Raport Badania
Jakości Kształcenia
przeprowadzonego wśród
STUDENTÓW STUDIÓW NIESTACJONARNYCH
I STOPIEŃ
w roku akademickim 2012/2013

Biuro Rady ds. Jakości Kształcenia UAM, grudzień 2013

SPIS TREŚCI

WPROWADZENIE 3
FREKWENCJA 5
ŚREDNIA OCEN 7
NAJLEPIEJ I NAJGORZEJ OCENIANE ELEMENTY 8
PYTANIA ZAMKNIĘTE 36
I. OCENA OGÓLNA UCZELNI 36
II. PROGRAM STUDIÓW 47
III. JAKOŚĆ ZAJĘĆ 53
IV. WYKŁADOWCY 63
V. OCENIANIE 74
VI. WARUNKI/ORGANIZACJA STUDIOWANIA 82
VII.DZIEKANAT, SAMORZĄD STUDENTÓW 88
VIII. STRONA INTERNETOWA, INFORMACJE ON-LINE ORAZ USOS 95

WPROWADZENIE

Niniejszy raport dotyczy wyników czwartej edycji badania jakości kształcenia przeprowadzonego na UAM
Badanie przeprowadzono w okresie od 30.04-30.06.2013
Ta część raportu dotyczy wyników ankiety przeprowadzonej wśród studentów I stopnia studiów niestacjonarnych.

Metodologia badania

Badanie skierowane zostało do wszystkich studentów studiów niestacjonarnych. Wypowiedzi miały charakter dobrowolny i anonimowy.
Badanie zostało zrealizowane przy pomocy programu ankietującego „Ankieter".
Ankieta w wersji elektronicznej, do samodzielnego wypełnienia, była dostępna na w systemie USOS oraz pod linkiem ankieter.amu.edu.pl.
Każdy student mógł tylko raz wypełnić ankietę.

Zastosowany podział danych

Wydziały UAM – Łącznie studenci I, II i III roku I stopnia studiów stacjonarnych, w pierwszej linijce **UAM** oznacza dane dla ogółu studentów danego stopnia, w dalszej kolejności
Podział na lata - I rok oraz łącznie II i III rok, w pierwszej linijce **UAM** oznacza dane dla ogółu studentów danego roku/danych lat, w dalszej kolejności zaprezentowane są wyniki w

Taki podział danych wynika ze zmian wprowadzonych w ramach wdrożenia Krajowych Ram Kwalifikacji na UAM oraz utworzenia nowych programów studiów, które obowiązują od roku akademickiego 2012/2013 studentów I roku.

Techniki analizy danych i sposób prezentacji wyników

1. Rozkład procentowy odpowiedzi na dane pytanie w postaci poziomych wykresów słupkowych
   - kolorem czerwonym oznaczone są zwykle opinie zdecydowanie negatywne
   - kolorem różowym - oceny raczej negatywne
   - kolorem żółtym - oceny średnie lub odpowiedzi "częściowo tak, częściowo nie"
   - kolorem jasnozielonym - odpowiedzi raczej pozytywne
   - kolorem ciemnozielonym odpowiedzi zdecydowanie pozytywne
2. (N) - liczba studentów niestacjonarnych ogółem UAM lub danego wydziału, którzy udzielili odpowiedzi na pytanie.
3. Odchylenie standardowe (SD) - miara zmienności informująca o rozrzuceniu wartości wokół średniej.
4. Średni wynik ogółem UAM lub dla danego wydziału oznacza średnią arytmetyczną liczb przypisanych poszczególnym odpowiedziom.

WPROWADZENIE

Informacje dodatkowe

Różnice w liczebnościach (N) ogółu studentów odpowiadających na dane pytanie wynikają z możliwości przechodzenia do kolejnych pytań bez konieczności udzielania/zaznaczania odpowiedzi.

Analizując raport należy zachować ostrożność w interpretacji danych w odniesieniu do wydziałów/kierunków, dla których ogólna frekwencja i/lub liczba respondentów w poszczególnych pytaniach są niskie. Wyniki te nie są reprezentatywne. Zostały jednak zachowane ze względu na przejrzystość struktury raportu.
Wszystkie odpowiedzi na pytania podano tylko dla odpowiedzi ważnych, z pominięciem: braków odpowiedzi, oraz kategorii „ nie wiem", „nie dotyczy", „nie potrafię ocenić".

Dane dotyczące oceny pracy prodziekanów ds. studenckich nie zostały przedstawione w niniejszym raporcie ze względu na ochronę danych osobowych. Odpowiedzi na to pytanie zostały przekazane przez Biuro Rady ds. Jakości Kształcenia bezpośrednio do władz dziekańskich poszczególnych Wydziałów UAM.
Opowiedzi na pytania otwarte opracowane są w odrębnym raporcie, przekazanym bezpośrednio władzom dziekańskim poszczególnych Wydziałów UAM.

Frekwencja

UAM:

W badaniu wzięło udział 943 studentów I stopnia, studiów niestacjonarnych, co stanowi 23%* ogółu studentów tych studiów na UAM,

W tym:

387 Studentów pierwszego roku (30%* ogółu studentów na tym roku)

529 Studentów drugiego i trzeciego roku (19%* ogółu studentów na tych latach)

*na podst. danych z USOSa, stan na 30 kwietnia 2013

Wydziały UAM:

Odsetek studentów I stopnia studiów niestacjonarnych, którzy wzięli udział w badaniu

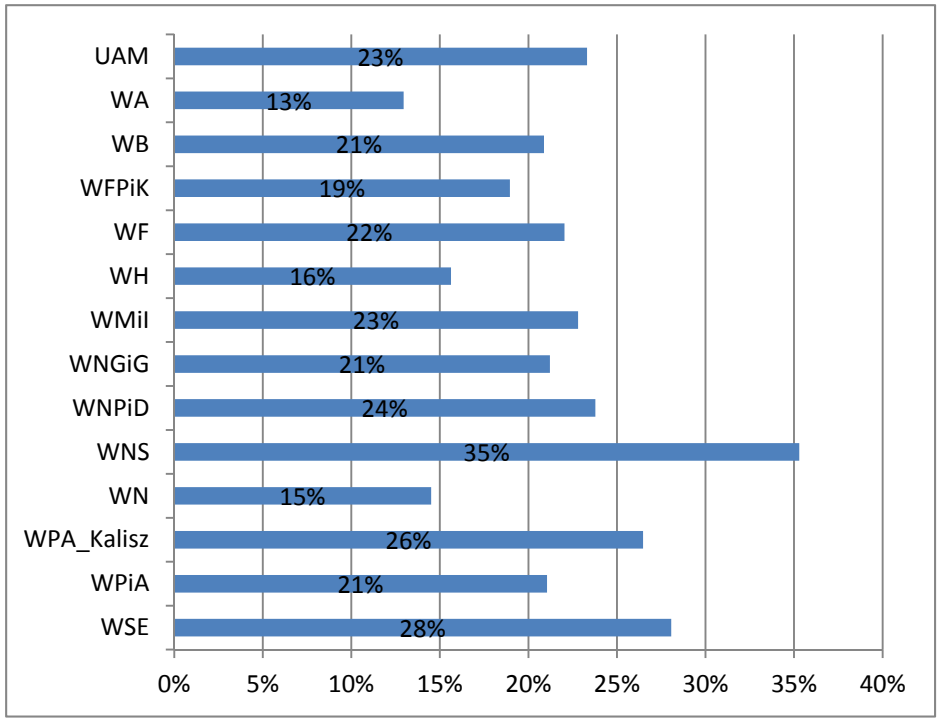

Liczba studentów I stopnia studiów niestacjonarnych danego wydziału, którzy wzięli udział w badaniu (N)

	N
UAM	943
WA	39
WB	19
WFPiK	29
WF	26
WH	10
WMiI	52
WNGiG	98
WNPiD	190
WNS	54
WN	28
WPA_Ka	90
WPiA	76
WSE	220

Frekwencja

Podział na lata:

I rok

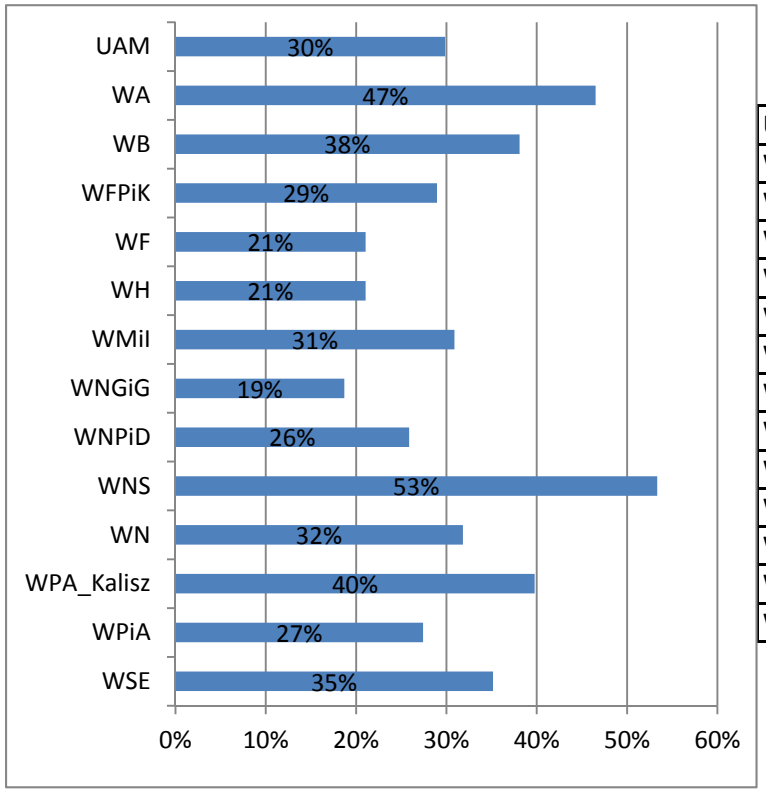

	N
UAM	387
WA	20
WB	8
WFPiK	11
WF	8
WH	4
WMiI	21
WNGiG	40
WNPiD	81
WNS	16
WN	14
WPA_	35
WPiA	34
WSE	90

II i III rok

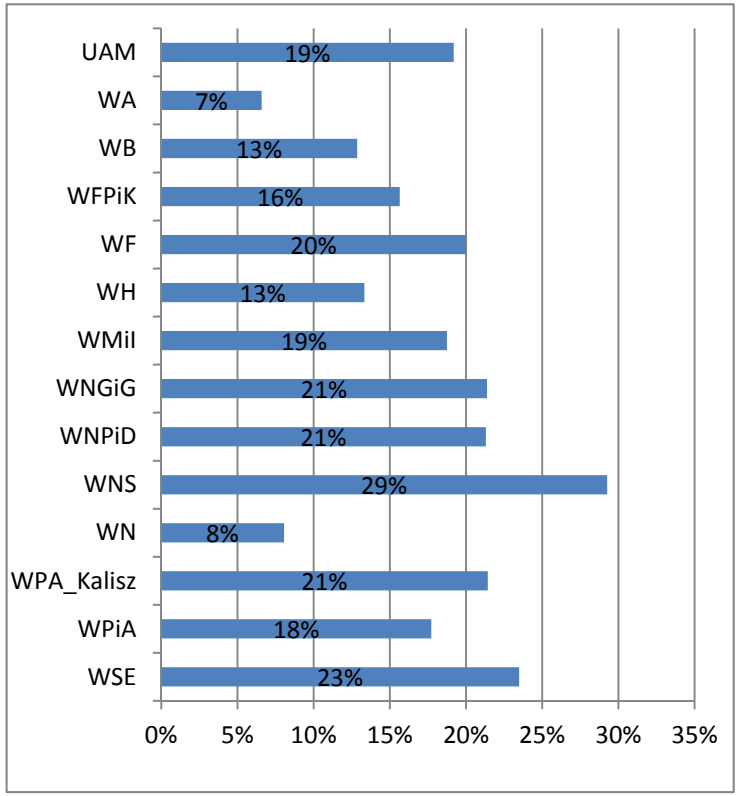

	N
UAM	529
WA	17
WB	9
WFPiK	18
WF	16
WH	6
WMiI	30
WNGiG	53
WNPiD	105
WNS	36
WN	12
WPA_Kalis	54
WPiA	42
WSE	124

Średnia ocen

UAM:

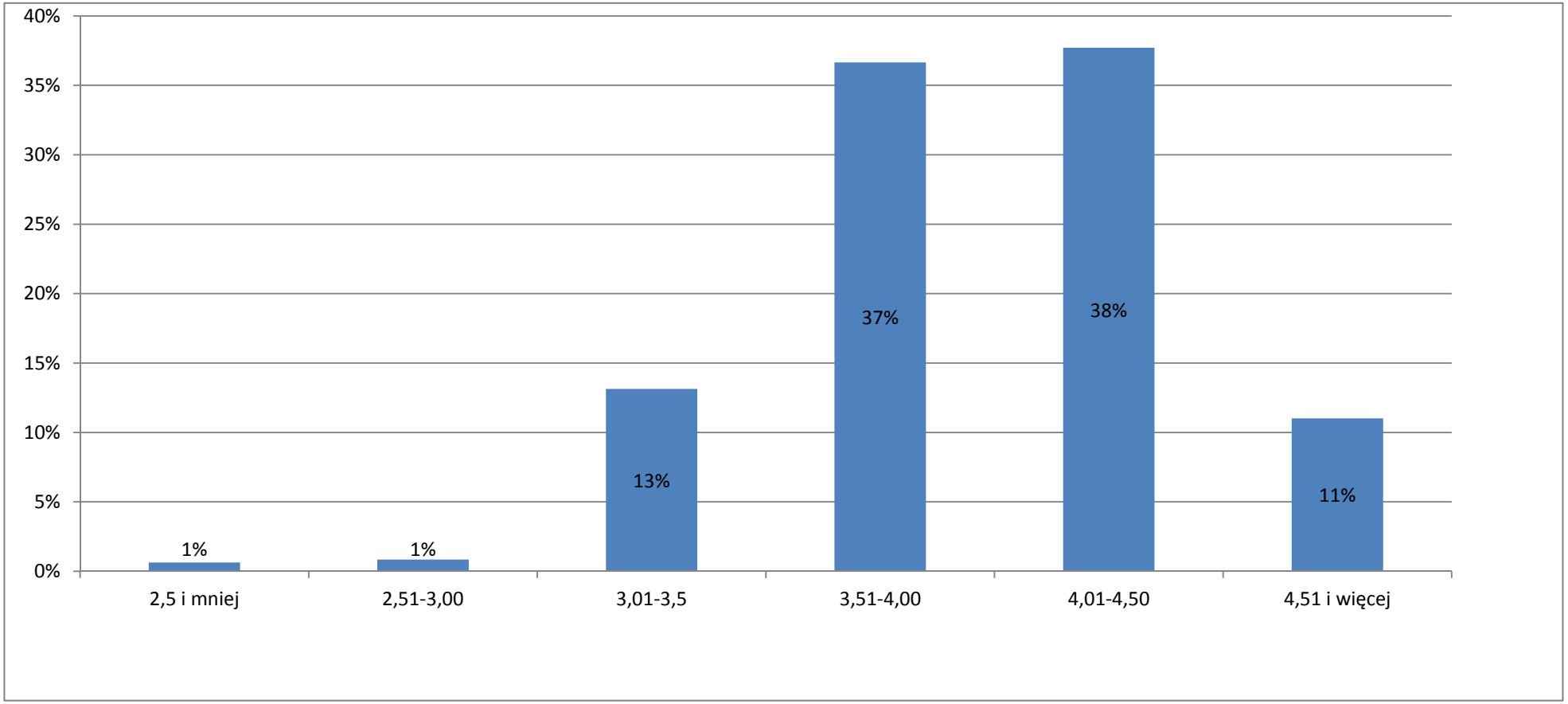

Przedstawiony rozkład średnich ocen z egzaminów, uzyskanych w roku akademickim poprzedzającym badanie przez osoby, które wzięły udział w ankiecie, również sugeruje, że udało się uzyskać opinie całego spektrum studentów - od uzyskujących niższe oceny aż po osoby o najwyższych ocenach.

NAJLEPIEJ I NAJGORZEJ OCENIANE ELEMENTY - WSZYSTKIE BLOKI PYTAŃ NA PODSTAWIE RANKINGU

UAM:

BLOK PYTAŃ	NAJLEPIEJ OCENIANE / NAJWYŻSZY WYNIK			NAJSŁABIEJ OCENIANE / NAJNIŻSZY WYNIK		
JAKOŚĆ ZAJĘĆ	Czy treści kształcenia uwzględniają najnowsze osiągnięcia w zakresie			Czy zajęcia wyzwalają kreatywność i aktywność studentów?		
	skala 1-5	N=801	**3,71**	skala 1-5	N=928	**3,22**
WYKŁADOWCY	Czy wykładowcy przeprowadzają zajęcia zgodnie z planem?			Czy wykładowcy są gotowi do pomocy i konsultacji / otwarci na potrzeby studentów /		
	skala 1-5	N=905	**4,09**	skala 1-5	N=896	**3,74**
OCENIANIE	Czy zostały przedstawione warunki zaliczeń i egzaminów?			Czy sposób oceniania był sprawiedliwy?		
	skala 1-5	N=924	**4,50**	skala 1-5	N=871	**3,87**
STRONA INTERNETOWA, INFORMACJE ON-LINE ORAZ USOS	Jak ocenia P. funkcjonalność: Strony internetowej Wydziału			Jak ocenia P. funkcjonalność: Strony internetowej UAM		
	skala 1-5	N=903	**4,19**	skala 1-5	N=889	**4,09**

Skala	Przedział średniej
	1-2,99
	3-4
	4,01-5

Najlepiej i najgorzej oceniane elementy -Wszystkie bloki pytań na podstawie rankingu

UAM – Podział na lata:

I rok

BLOK PYTAŃ	NAJLEPIEJ OCENIANE / NAJWYŻSZY WYNIK			NAJSŁABIEJ OCENIANE / NAJNIŻSZY WYNIK		
JAKOŚĆ ZAJĘĆ	Czy treści kształcenia uwzględniają najnowsze osiągnięcia w zakresie			Czy zajęcia wyzwalają kreatywność i aktywność studentów?		
	skala 1-5	N=325	**3,79**	skala 1-5	N=381	**3,34**
WYKŁADOWCY	Czy wykładowcy przeprowadzają dyżury zgodnie z planem?			Czy wykładowcy są gotowi do pomocy i konsultacji / otwarci na potrzeby studentów /		
	skala 1-5	N=248	**4,27**	skala 1-5	N=363	**3,86**
OCENIANIE	Czy zostały przedstawione warunki zaliczeń i egzaminów?			Czy sposób oceniania był sprawiedliwy?		
	skala 1-5	N=380	**4,55**	skala 1-5	N=349	**3,96**
STRONA INTERNETOWA, INFORMACJE ON-LINE ORAZ USOS	Jak ocenia P. funkcjonalność: Strony internetowej Wydziału			Jak ocenia P. funkcjonalność: Strony internetowej UAM		
	skala 1-5	N=378	**4,21**	skala 1-5	N=375	**4,12**

II i III rok

BLOK PYTAŃ	NAJLEPIEJ OCENIANE / NAJWYŻSZY WYNIK			NAJSŁABIEJ OCENIANE / NAJNIŻSZY WYNIK		
JAKOŚĆ ZAJĘĆ	Czy treści kształcenia uwzględniają najnowsze osiągnięcia w zakresie			Czy zajęcia wyzwalają kreatywność i aktywność studentów?		
	skala 1-5	N=455	**3,68**	skala 1-5	N=524	**3,16**
WYKŁADOWCY	Czy wykładowcy przeprowadzają zajęcia zgodnie z planem?			Czy wykładowcy są gotowi do pomocy i konsultacji / otwarci na potrzeby studentów /		
	skala 1-5	N=512	**4,00**	skala 1-5	N=510	**3,67**
OCENIANIE	Czy zostały przedstawione warunki zaliczeń i egzaminów?			Czy sposób oceniania był sprawiedliwy?		
	skala 1-5	N=521	**4,45**	skala 1-5	N=500	**3,80**
STRONA INTERNETOWA, INFORMACJE ON-LINE ORAZ USOS	Jak ocenia P. funkcjonalność: Strony internetowej Wydziału			Jak ocenia P. funkcjonalność: Strony internetowej UAM		
	skala 1-5	N=504	**4,17**	skala 1-5	N=492	**4,07**

Najlepiej i najgorzej oceniane elementy - Wszystkie bloki pytań na podstawie rankingu

Wydziały UAM: Wydział Anglistyki:

BLOK PYTAŃ	NAJLEPIEJ OCENIANE / NAJWYŻSZY WYNIK			NAJSŁABIEJ OCENIANE / NAJNIŻSZY WYNIK		
JAKOŚĆ ZAJĘĆ	Czy treści kształcenia uwzględniają najnowsze osiągnięcia w zakresie			Czy zajęcia wyzwalają kreatywność i aktywność studentów?		
	skala 1-5	N=34	**3,71**	skala 1-5	N=38	**3,50**
WYKŁADOWCY	Czy wykładowcy przeprowadzają zajęcia zgodnie z planem?			Czy wykładowcy są gotowi do pomocy i konsultacji / otwarci na potrzeby studentów /		
	skala 1-5	N=38	**4,52**	skala 1-5	N=37	**4,07**
OCENIANIE	Czy sposób oceniania był sprawiedliwy?			Czy zostały przedstawione warunki zaliczeń i egzaminów?		
	skala 1-5	N=35	**4,41**	skala 1-5	N=38	**4,26**
STRONA INTERNETOWA, INFORMACJE ON-LINE ORAZ USOS	Jak ocenia P. funkcjonalność: Strony internetowej Instytutu			Jak ocenia P. funkcjonalność: Strony internetowej UAM		
	skala 1-5	N=29	**4,34**	skala 1-5	N=34	**4,15**

Najlepiej i najgorzej oceniane elementy -Wszystkie bloki pytań na podstawie rankingu

Podział na lata: Wydział Anglistyki

I rok

BLOK PYTAŃ	NAJLEPIEJ OCENIANE / NAJWYŻSZY WYNIK			NAJSŁABIEJ OCENIANE / NAJNIŻSZY WYNIK		
JAKOŚĆ ZAJĘĆ	Czy treści kształcenia uwzględniają najnowsze osiągnięcia w zakresie			Czy zajęcia wyzwalają kreatywność i aktywność studentów?		
	skala 1-5	N=17	**3,88**	skala 1-5	N=19	**3,58**
WYKŁADOWCY	Czy wykładowcy przeprowadzają zajęcia zgodnie z planem?			Czy wykładowcy są gotowi do pomocy i konsultacji / otwarci na potrzeby studentów /		
	skala 1-5	N=19	**4,62**	skala 1-5	N=18	**4,11**
OCENIANIE	Czy sposób oceniania był sprawiedliwy?			Czy zostały przedstawione warunki zaliczeń i egzaminów?		
	skala 1-5	N=16	**4,70**	skala 1-5	N=19	**4,12**
STRONA INTERNETOWA, INFORMACJE ON-LINE ORAZ USOS	Jak ocenia P. funkcjonalność: Strony internetowej Instytutu			Jak ocenia P. funkcjonalność: Strony internetowej UAM		
	skala 1-5	N=15	**4,27**	skala 1-5	N=18	**4,17**

II i III rok

BLOK PYTAŃ	NAJLEPIEJ OCENIANE / NAJWYŻSZY WYNIK			NAJSŁABIEJ OCENIANE / NAJNIŻSZY WYNIK		
JAKOŚĆ ZAJĘĆ	Czy treści kształcenia uwzględniają najnowsze osiągnięcia w zakresie			Czy zajęcia wyzwalają kreatywność i aktywność studentów?		
	skala 1-5	N=15	**3,73**	skala 1-5	N=17	**3,47**
WYKŁADOWCY	Czy wykładowcy przeprowadzają zajęcia zgodnie z planem?			Czy wykładowcy są gotowi do pomocy i konsultacji / otwarci na potrzeby studentów /		
	skala 1-5	N=17	**4,39**	skala 1-5	N=17	**4,15**
OCENIANIE	Czy zostały przedstawione warunki zaliczeń i egzaminów?			Czy sposób oceniania był sprawiedliwy?		
	skala 1-5	N=17	**4,39**	skala 1-5	N=17	**4,11**
STRONA INTERNETOWA, INFORMACJE ON-LINE ORAZ USOS	Jak ocenia P. funkcjonalność: Strony internetowej Instytutu			Jak ocenia P. funkcjonalność: Strony internetowej UAM		
	skala 1-5	N=14	**4,43**	skala 1-5	N=15	**4,13**

Najlepiej i najgorzej oceniane elementy - Wszystkie bloki pytań na podstawie rankingu

Wydziały UAM: Wydział Biologii

BLOK PYTAŃ	NAJLEPIEJ OCENIANE / NAJWYŻSZY WYNIK			NAJSŁABIEJ OCENIANE / NAJNIŻSZY WYNIK		
JAKOŚĆ ZAJĘĆ	Czy treści kształcenia uwzględniają najnowsze osiągnięcia w zakresie			Czy zajęcia wyzwalają kreatywność i aktywność studentów?		
	skala 1-5	N=17	**3,94**	skala 1-5	N=19	**2,95**
WYKŁADOWCY	Czy wykładowcy przeprowadzają zajęcia zgodnie z planem?			Czy wykładowcy są gotowi do pomocy i konsultacji / otwarci na potrzeby studentów /		
	skala 1-5	N=19	**4,33**	skala 1-5	N=19	**3,82**
OCENIANIE	Czy zostały przedstawione warunki zaliczeń i egzaminów?			Czy sposób oceniania był sprawiedliwy?		
	skala 1-5	N=19	**4,75**	skala 1-5	N=19	**4,37**
STRONA INTERNETOWA, INFORMACJE ON-LINE ORAZ USOS	Jak ocenia P. funkcjonalność: Strony internetowej Wydziału			Jak ocenia P. funkcjonalność: Strony internetowej Instytutu		
	skala 1-5	N=19	**4,37**	skala 1-5	N=17	**3,88**

Najlepiej i najgorzej oceniane elementy -Wszystkie bloki pytań na podstawie rankingu

Podział na lata: Wydział Biologii

I rok						
BLOK PYTAŃ	**NAJLEPIEJ OCENIANE / NAJWYŻSZY WYNIK**			**NAJSŁABIEJ OCENIANE / NAJNIŻSZY WYNIK**		
JAKOŚĆ ZAJĘĆ	Czy treści kształcenia uwzględniają najnowsze osiągnięcia w zakresie			Czy zajęcia wyzwalają kreatywność i aktywność studentów?		
	skala 1-5	N=6	**4,33**	skala 1-5	N=8	**3,25**
WYKŁADOWCY	Czy wykładowcy przeprowadzają zajęcia zgodnie z planem?			Czy wykładowcy są gotowi do pomocy i konsultacji / otwarci na potrzeby studentów /		
	skala 1-5	N=8	**4,60**	skala 1-5	N=8	**4,00**
OCENIANIE	Czy zostały przedstawione warunki zaliczeń i egzaminów?			Czy wymagania w trakcie zaliczenia/egzaminu odpowiadały wymaganiom		
	skala 1-5	N=8	**4,70**	skala 1-5	N=8	**4,40**
STRONA INTERNETOWA, INFORMACJE ON-LINE ORAZ USOS	Jak ocenia P. funkcjonalność: Strony internetowej Wydziału			Jak ocenia P. funkcjonalność: Strony internetowej UAM		
	skala 1-5	N=8	**4,25**	skala 1-5	N=8	**3,75**

II i III rok						
BLOK PYTAŃ	**NAJLEPIEJ OCENIANE / NAJWYŻSZY WYNIK**			**NAJSŁABIEJ OCENIANE / NAJNIŻSZY WYNIK**		
JAKOŚĆ ZAJĘĆ	Czy treści kształcenia uwzględniają najnowsze osiągnięcia w zakresie			Czy zajęcia wyzwalają kreatywność i aktywność studentów?		
	skala 1-5	N=9	**3,78**	skala 1-5	N=9	**2,89**
WYKŁADOWCY	Czy wykładowcy przeprowadzają zajęcia zgodnie z planem?			Czy wykładowcy są gotowi do pomocy i konsultacji / otwarci na potrzeby studentów /		
	skala 1-5	N=9	**4,20**	skala 1-5	N=9	**3,76**
OCENIANIE	Czy zostały przedstawione warunki zaliczeń i egzaminów?			Czy wymagania w trakcie zaliczenia/egzaminu odpowiadały wymaganiom		
	skala 1-5	N=9	**4,73**	skala 1-5	N=9	**4,47**
STRONA INTERNETOWA, INFORMACJE ON-LINE ORAZ USOS	Jak ocenia P. funkcjonalność: Strony internetowej Wydziału			Jak ocenia P. funkcjonalność: Strony internetowej Instytutu		
	skala 1-5	N=9	**4,33**	skala 1-5	N=9	**3,89**

Najlepiej i najgorzej oceniane elementy - Wszystkie bloki pytań na podstawie rankingu

Wydziały UAM: Wydział Filologii Polskiej i Klasycznej

BLOK PYTAŃ	NAJLEPIEJ OCENIANE / NAJWYŻSZY WYNIK			NAJSŁABIEJ OCENIANE / NAJNIŻSZY WYNIK		
JAKOŚĆ ZAJĘĆ	Czy treści kształcenia uwzględniają najnowsze osiągnięcia w zakresie			Czy zajęcia wyzwalają kreatywność i aktywność studentów?		
	skala 1-5	N=25	**3,96**	skala 1-5	N=29	**3,48**
WYKŁADOWCY	Czy wykładowcy przeprowadzają zajęcia zgodnie z planem?			Czy wykładowcy są gotowi do pomocy i konsultacji / otwarci na potrzeby studentów /		
	skala 1-5	N=28	**4,20**	skala 1-5	N=29	**3,98**
OCENIANIE	Czy zostały przedstawione warunki zaliczeń i egzaminów?			Czy sposób oceniania był sprawiedliwy?		
	skala 1-5	N=29	**4,28**	skala 1-5	N=27	**4,11**
STRONA INTERNETOWA, INFORMACJE ON-LINE ORAZ USOS	Jak ocenia P. funkcjonalność: Strony internetowej UAM			Jak ocenia P. funkcjonalność: Strony internetowej Wydziału		
	skala 1-5	N=28	**3,96**	skala 1-5	N=27	**3,81**

Najlepiej i najgorzej oceniane elementy -Wszystkie bloki pytań na podstawie rankingu

Podział na lata: Wydział Filologii Polskiej i Klasycznej

I rok						
BLOK PYTAŃ	**NAJLEPIEJ OCENIANE / NAJWYŻSZY WYNIK**			**NAJSŁABIEJ OCENIANE / NAJNIŻSZY WYNIK**		
JAKOŚĆ ZAJĘĆ	Czy treści kształcenia uwzględniają najnowsze osiągnięcia w zakresie			Czy zajęcia wyzwalają kreatywność i aktywność studentów?		
	skala 1-5	N=10	**4,33**	skala 1-5	N=11	**3,25**
WYKŁADOWCY	Czy wykładowcy przeprowadzają zajęcia zgodnie z planem?			Czy wykładowcy są gotowi do pomocy i konsultacji / otwarci na potrzeby studentów /		
	skala 1-5	N=11	**4,60**	skala 1-5	N=11	**4,00**
OCENIANIE	Czy zostały przedstawione warunki zaliczeń i egzaminów?			Czy wymagania w trakcie zaliczenia/egzaminu odpowiadały wymaganiom		
	skala 1-5	N=11	**4,70**	skala 1-5	N=11	**4,40**
STRONA INTERNETOWA, INFORMACJE ON-LINE ORAZ USOS	Jak ocenia P. funkcjonalność: Strony internetowej Wydziału			Jak ocenia P. funkcjonalność: Strony internetowej UAM		
	skala 1-5	N=11	**4,25**	skala 1-5	N=11	**3,75**

II i III rok						
BLOK PYTAŃ	**NAJLEPIEJ OCENIANE / NAJWYŻSZY WYNIK**			**NAJSŁABIEJ OCENIANE / NAJNIŻSZY WYNIK**		
JAKOŚĆ ZAJĘĆ	Czy treści kształcenia uwzględniają najnowsze osiągnięcia w zakresie			Czy zajęcia wyzwalają kreatywność i aktywność studentów?		
	skala 1-5	N=15	**3,53**	skala 1-5	N=18	**2,94**
WYKŁADOWCY	Czy wykładowcy przeprowadzają zajęcia zgodnie z planem?			Czy wykładowcy przeprowadzają dyżury zgodnie z planem?		
	skala 1-5	N=17	**4,01**	skala 1-5	N=13	**3,71**
OCENIANIE	Czy zostały przedstawione warunki zaliczeń i egzaminów?			Czy wymagania w trakcie zaliczenia/egzaminu odpowiadały wymaganiom		
	skala 1-5	N=18	**4,16**	skala 1-5	N=17	**3,92**
STRONA INTERNETOWA, INFORMACJE ON-LINE ORAZ USOS	Jak ocenia P. funkcjonalność: Strony internetowej UAM			Jak ocenia P. funkcjonalność: Strony internetowej Wydziału		
	skala 1-5	N=17	**3,94**	skala 1-5	N=16	**3,81**

Najlepiej i najgorzej oceniane elementy - Wszystkie bloki pytań na podstawie rankingu

Wydziały UAM: Wydział Fizyki

BLOK PYTAŃ	NAJLEPIEJ OCENIANE / NAJWYŻSZY WYNIK			NAJSŁABIEJ OCENIANE / NAJNIŻSZY WYNIK		
JAKOŚĆ ZAJĘĆ	Czy treści kształcenia uwzględniają najnowsze osiągnięcia w zakresie			Czy zajęcia wyzwalają kreatywność i aktywność studentów?		
	skala 1-5	N=24	**3,79**	skala 1-5	N=26	**2,96**
WYKŁADOWCY	Czy wykładowcy przeprowadzają dyżury zgodnie z planem?			Czy wykładowcy są gotowi do pomocy i konsultacji / otwarci na potrzeby studentów /		
	skala 1-5	N=17	**4,25**	skala 1-5	N=24	**3,50**
OCENIANIE	Czy zostały przedstawione warunki zaliczeń i egzaminów?			Czy sposób oceniania był sprawiedliwy?		
	skala 1-5	N=26	**4,45**	skala 1-5	N=26	**3,92**
STRONA INTERNETOWA, INFORMACJE ON-LINE ORAZ USOS	Jak ocenia P. funkcjonalność: Strony internetowej Wydziału			Jak ocenia P. funkcjonalność: Strony internetowej Instytutu		
	skala 1-5	N=25	**4,28**	skala 1-5	N=20	**3,85**

Najlepiej i najgorzej oceniane elementy -Wszystkie bloki pytań na podstawie rankingu

Podział na lata: Wydział Fizyki

I rok

BLOK PYTAŃ	NAJLEPIEJ OCENIANE / NAJWYŻSZY WYNIK			NAJSŁABIEJ OCENIANE / NAJNIŻSZY WYNIK		
JAKOŚĆ ZAJĘĆ	Czy treści kształcenia uwzględniają najnowsze osiągnięcia w zakresie			Czy stosowane przez wykładowców metody kształcenia sprzyjały		
	skala 1-5	N=6	**3,67**	skala 1-5	N=7	**3,00**
WYKŁADOWCY	Czy wykładowcy przeprowadzają dyżury zgodnie z planem?			Czy wykładowcy są gotowi do pomocy i konsultacji / otwarci na potrzeby studentów /		
	skala 1-5	N=4	**4,60**	skala 1-5	N=7	**3,40**
OCENIANIE	Czy wymagania w trakcie zaliczenia/egzaminu odpowiadały wymaganiom			Czy sposób oceniania był sprawiedliwy?		
	skala 1-5	N=7	**4,54**	skala 1-5	N=8	**3,70**
DZIEKAN, DZIEKANAT, SAMORZĄD STUDENTÓW	Jak ocenia P. pracę: Prodziekana ds. studenckich			Jak ocenia P. pracę: Pracowników Dziekanatu		
	skala 1-5	N=5	**4,40**	skala 1-5	N=7	**4,00**
STRONA INTERNETOWA, INFORMACJE ON-LINE ORAZ USOS	Jak ocenia P. funkcjonalność: Strony internetowej UAM			Jak ocenia P. funkcjonalność: Strony internetowej Instytutu		
	skala 1-5	N=7	**4,29**	skala 1-5	N=6	**3,67**

II i III rok

BLOK PYTAŃ	NAJLEPIEJ OCENIANE / NAJWYŻSZY WYNIK			NAJSŁABIEJ OCENIANE / NAJNIŻSZY WYNIK		
JAKOŚĆ ZAJĘĆ	Czy treści kształcenia uwzględniają najnowsze osiągnięcia w zakresie			Czy zajęcia wyzwalają kreatywność i aktywność studentów?		
	skala 1-5	N=16	**3,81**	skala 1-5	N=16	**2,75**
WYKŁADOWCY	Czy wykładowcy przeprowadzają zajęcia zgodnie z planem?			Czy wykładowcy są gotowi do pomocy i konsultacji / otwarci na potrzeby studentów /		
	skala 1-5	N=15	**4,20**	skala 1-5	N=15	**3,72**
OCENIANIE	Czy zostały przedstawione warunki zaliczeń i egzaminów?			Czy sposób oceniania był sprawiedliwy?		
	skala 1-5	N=16	**4,50**	skala 1-5	N=16	**4,05**
DZIEKAN, DZIEKANAT, SAMORZĄD STUDENTÓW	Jak ocenia P. pracę: Prodziekana ds. studenckich			Jak ocenia P. pracę: Pracowników Dziekanatu		
	skala 1-5	N=9	**4,11**	skala 1-5	N=16	**3,94**
STRONA INTERNETOWA, INFORMACJE ON-LINE ORAZ USOS	Jak ocenia P. funkcjonalność: Strony internetowej Wydziału			Jak ocenia P. funkcjonalność: Strony internetowej Instytutu		
	skala 1-5	N=16	**4,31**	skala 1-5	N=12	**3,92**

Najlepiej i najgorzej oceniane elementy - Wszystkie bloki pytań na podstawie rankingu

Wydziały UAM: Wydział Historyczny

BLOK PYTAŃ	NAJLEPIEJ OCENIANE / NAJWYŻSZY WYNIK			NAJSŁABIEJ OCENIANE / NAJNIŻSZY WYNIK		
JAKOŚĆ ZAJĘĆ	Czy stosowane przez wykładowców metody kształcenia sprzyjały			Czy zajęcia wyzwalają kreatywność i aktywność studentów?		
	skala 1-5	N=10	**4,30**	skala 1-5	N=10	**4,00**
WYKŁADOWCY	Czy wykładowcy przeprowadzają dyżury zgodnie z planem?			Czy wykładowcy są gotowi do pomocy i konsultacji / otwarci na potrzeby studentów /		
	skala 1-5	N=7	**4,66**	skala 1-5	N=10	**4,52**
OCENIANIE	Czy zostały przedstawione warunki zaliczeń i egzaminów?			Czy wymagania w trakcie zaliczenia/egzaminu odpowiadały wymaganiom		
	skala 1-5	N=10	**4,44**	skala 1-5	N=10	**4,12**
STRONA INTERNETOWA, INFORMACJE ON-LINE ORAZ USOS	Jak ocenia P. funkcjonalność: Strony internetowej Instytutu			Jak ocenia P. funkcjonalność: Strony internetowej UAM		
	skala 1-5	N=10	**4,10**	skala 1-5	N=9	**3,89**

Najlepiej i najgorzej oceniane elementy -Wszystkie bloki pytań na podstawie rankingu

Podział na lata: Wydział Historyczny

I rok						
BLOK PYTAŃ	**NAJLEPIEJ OCENIANE / NAJWYŻSZY WYNIK**			**NAJSŁABIEJ OCENIANE / NAJNIŻSZY WYNIK**		
JAKOŚĆ ZAJĘĆ	Czy zajęcia wyzwalają kreatywność i aktywność studentów?			Czy stosowane przez wykładowców metody kształcenia sprzyjały		
	skala 1-5	N=4	**4,75**	skala 1-5	N=4	**4,50**
WYKŁADOWCY	Czy wykładowcy przeprowadzają zajęcia zgodnie z planem?			Czy wykładowcy są gotowi do pomocy i konsultacji / otwarci na potrzeby studentów /		
	skala 1-5	N=4	**4,80**	skala 1-5	N=4	**4,60**
OCENIANIE	Czy zostały przedstawione warunki zaliczeń i egzaminów?			Czy wymagania w trakcie zaliczenia/egzaminu odpowiadały wymaganiom		
	skala 1-5	N=4	**4,40**	skala 1-5	N=4	**4,20**
STRONA INTERNETOWA, INFORMACJE ON-LINE ORAZ USOS	Jak ocenia P. funkcjonalność: Strony internetowej Wydziału			Jak ocenia P. funkcjonalność: Strony internetowej UAM		
	skala 1-5	N=4	**4,50**	skala 1-5	N=4	**4,25**

II i III rok						
BLOK PYTAŃ	**NAJLEPIEJ OCENIANE / NAJWYŻSZY WYNIK**			**NAJSŁABIEJ OCENIANE / NAJNIŻSZY WYNIK**		
JAKOŚĆ ZAJĘĆ	Czy stosowane przez wykładowców metody kształcenia sprzyjały			Czy zajęcia wyzwalają kreatywność i aktywność studentów?		
	skala 1-5	N=6	**4,17**	skala 1-5	N=6	**3,50**
WYKŁADOWCY	Czy wykładowcy przeprowadzają dyżury zgodnie z planem?			Czy wykładowcy przeprowadzają zajęcia zgodnie z planem?		
	skala 1-5	N=4	**4,60**	skala 1-5	N=6	**4,33**
OCENIANIE	Czy zostały przedstawione warunki zaliczeń i egzaminów?			Czy wymagania w trakcie zaliczenia/egzaminu odpowiadały wymaganiom		
	skala 1-5	N=6	**4,47**	skala 1-5	N=6	**4,07**
STRONA INTERNETOWA, INFORMACJE ON-LINE ORAZ USOS	Jak ocenia P. funkcjonalność: Strony internetowej Instytutu			Jak ocenia P. funkcjonalność: Strony internetowej UAM		
	skala 1-5	N=6	**3,83**	skala 1-5	N=5	**3,60**

Najlepiej i najgorzej oceniane elementy - Wszystkie bloki pytań na podstawie rankingu

Wydziały UAM: Wydział Matematyki i Informatyki

BLOK PYTAŃ	NAJLEPIEJ OCENIANE / NAJWYŻSZY WYNIK			NAJSŁABIEJ OCENIANE / NAJNIŻSZY WYNIK		
JAKOŚĆ ZAJĘĆ	Czy treści kształcenia uwzględniają najnowsze osiągnięcia w zakresie			Czy zajęcia wyzwalają kreatywność i aktywność studentów?		
	skala 1-5	N=46	**3,30**	skala 1-5	N=50	**3,10**
WYKŁADOWCY	Czy wykładowcy przeprowadzają zajęcia zgodnie z planem?			Czy wykładowcy są gotowi do pomocy i konsultacji / otwarci na potrzeby studentów /		
	skala 1-5	N=49	**4,23**	skala 1-5	N=49	**3,68**
OCENIANIE	Czy zostały przedstawione warunki zaliczeń i egzaminów?			Czy sposób oceniania był sprawiedliwy?		
	skala 1-5	N=49	**4,31**	skala 1-5	N=49	**4,18**
DZIEKAN, DZIEKANAT, SAMORZĄD STUDENTÓW	Jak ocenia P. pracę: Prodziekana ds. studenckich			Jak ocenia P. pracę: Pracowników Dziekanatu		
	skala 1-5	N=42	**4,31**	skala 1-5	N=51	**4,20**
STRONA INTERNETOWA, INFORMACJE ON-LINE ORAZ USOS	Jak ocenia P. funkcjonalność: Strony internetowej UAM			Jak ocenia P. funkcjonalność: Strony internetowej Wydziału		
	skala 1-5	N=51	**4,02**	skala 1-5	N=49	**3,88**

Najlepiej i najgorzej oceniane elementy -Wszystkie bloki pytań na podstawie rankingu

Podział na lata: Wydział Matematyki i Informatyki

I rok

BLOK PYTAŃ	NAJLEPIEJ OCENIANE / NAJWYŻSZY WYNIK			NAJSŁABIEJ OCENIANE / NAJNIŻSZY WYNIK		
JAKOŚĆ ZAJĘĆ	Czy treści kształcenia uwzględniają najnowsze osiągnięcia w zakresie			Czy stosowane przez wykładowców metody kształcenia sprzyjały		
	skala 1-5	N=16	**3,19**	kala 1-5	N=20	**2,95**
WYKŁADOWCY	Czy wykładowcy przeprowadzają dyżury zgodnie z planem?			Czy wykładowcy są gotowi do pomocy i konsultacji / otwarci na potrzeby studentów /		
	skala 1-5	N=11	**4,42**	kala 1-5	N=19	**3,91**
OCENIANIE	Czy zostały przedstawione warunki zaliczeń i egzaminów?			Czy wymagania w trakcie zaliczenia/egzaminu odpowiadały wymaganiom		
	skala 1-5	N=19	**4,45**	skala 1-5	N=17	**4,29**
DZIEKAN, DZIEKANAT, SAMORZĄD STUDENTÓW	Jak ocenia P. pracę: Wydziałowego Samorządu Studentów			Jak ocenia P. pracę: Pracowników Dziekanatu		
	skala 1-5	N=9	**4,56**	skala 1-5	N=20	**4,35**
STRONA INTERNETOWA, INFORMACJE ON-LINE ORAZ USOS	Jak ocenia P. funkcjonalność: Strony internetowej UAM			Jak ocenia P. funkcjonalność: Strony internetowej Wydziału		
	skala 1-5	N=20	**4,15**	skala 1-5	N=19	**3,84**

II i III rok

BLOK PYTAŃ	NAJLEPIEJ OCENIANE / NAJWYŻSZY WYNIK			NAJSŁABIEJ OCENIANE / NAJNIŻSZY WYNIK		
JAKOŚĆ ZAJĘĆ	Czy stosowane przez wykładowców metody kształcenia sprzyjały			Czy zajęcia wyzwalają kreatywność i aktywność studentów?		
	skala 1-5	N=30	**3,43**	skala 1-5	N=29	**3,14**
WYKŁADOWCY	Czy wykładowcy przeprowadzają zajęcia zgodnie z planem?			Czy wykładowcy są gotowi do pomocy i konsultacji / otwarci na potrzeby studentów /		
	skala 1-5	N=29	**4,34**	skala 1-5	N=29	**3,51**
OCENIANIE	Czy zostały przedstawione warunki zaliczeń i egzaminów?			Czy sposób oceniania był sprawiedliwy?		
	skala 1-5	N=29	**4,26**	skala 1-5	N=30	**4,07**
DZIEKAN, DZIEKANAT, SAMORZĄD STUDENTÓW	Jak ocenia P. pracę: Prodziekana ds. studenckich			Jak ocenia P. pracę: Pracowników Dziekanatu		
	skala 1-5	N=27	**4,30**	skala 1-5	N=30	**4,10**
STRONA INTERNETOWA, INFORMACJE ON-LINE ORAZ USOS	Jak ocenia P. funkcjonalność: Strony internetowej Instytutu			Jak ocenia P. funkcjonalność: Strony internetowej Wydziału		
	skala 1-5	N=23	**4,00**	skala 1-5	N=29	**3,90**

Najlepiej i najgorzej oceniane elementy - Wszystkie bloki pytań na podstawie rankingu

Wydziały UAM: Wydział Nauk Geograficznych i Geologicznych

BLOK PYTAŃ	NAJLEPIEJ OCENIANE / NAJWYŻSZY WYNIK			NAJSŁABIEJ OCENIANE / NAJNIŻSZY WYNIK		
JAKOŚĆ ZAJĘĆ	Czy treści kształcenia uwzględniają najnowsze osiągnięcia w zakresie			Czy zajęcia wyzwalają kreatywność i aktywność studentów?		
	skala 1-5	N=77	**3,38**	skala 1-5	N=96	**2,67**
WYKŁADOWCY	Czy wykładowcy przeprowadzają zajęcia zgodnie z planem?			Czy wykładowcy są gotowi do pomocy i konsultacji / otwarci na potrzeby studentów /		
	skala 1-5	N=92	**3,73**	skala 1-5	N=92	**3,34**
OCENIANIE	Czy zostały przedstawione warunki zaliczeń i egzaminów?			Czy sposób oceniania był sprawiedliwy?		
	skala 1-5	N=95	**4,42**	skala 1-5	N=90	**3,60**
STRONA INTERNETOWA, INFORMACJE ON-LINE ORAZ USOS	Jak ocenia P. funkcjonalność: Strony internetowej Instytutu			Jak ocenia P. funkcjonalność: Strony internetowej UAM		
	skala 1-5	N=82	**4,05**	skala 1-5	N=94	**3,98**

Najlepiej i najgorzej oceniane elementy -Wszystkie bloki pytań na podstawie rankingu

Podział na lata: Wydział Nauk Geograficznych i Geologicznych

I rok						
BLOK PYTAŃ	**NAJLEPIEJ OCENIANE / NAJWYŻSZY WYNIK**			**NAJSŁABIEJ OCENIANE / NAJNIŻSZY WYNIK**		
JAKOŚĆ ZAJĘĆ	Czy treści kształcenia uwzględniają najnowsze osiągnięcia w zakresie			Czy zajęcia wyzwalają kreatywność i aktywność studentów?		
	skala 1-5	N=32	**3,31**	skala 1-5	N=39	**2,87**
WYKŁADOWCY	Czy wykładowcy przeprowadzają zajęcia zgodnie z planem?			Czy wykładowcy są gotowi do pomocy i konsultacji / otwarci na potrzeby studentów /		
	skala 1-5	N=38	**4,05**	skala 1-5	N=37	**3,53**
OCENIANIE	Czy zostały przedstawione warunki zaliczeń i egzaminów?			Czy sposób oceniania był sprawiedliwy?		
	skala 1-5	N=39	**4,45**	skala 1-5	N=36	**3,76**
STRONA INTERNETOWA, INFORMACJE ON-LINE ORAZ USOS	Jak ocenia P. funkcjonalność: Strony internetowej Instytutu			Jak ocenia P. funkcjonalność: Strony internetowej UAM		
	skala 1-5	N=30	**4,10**	skala 1-5	N=38	**3,95**

II i III rok						
BLOK PYTAŃ	**NAJLEPIEJ OCENIANE / NAJWYŻSZY WYNIK**			**NAJSŁABIEJ OCENIANE / NAJNIŻSZY WYNIK**		
JAKOŚĆ ZAJĘĆ	Czy stosowane przez wykładowców metody kształcenia sprzyjały			Czy zajęcia wyzwalają kreatywność i aktywność studentów?		
	skala 1-5	N=53	**3,43**	skala 1-5	N=52	**3,14**
WYKŁADOWCY	Czy wykładowcy przeprowadzają zajęcia zgodnie z planem?			Czy wykładowcy są gotowi do pomocy i konsultacji / otwarci na potrzeby studentów /		
	skala 1-5	N=49	**4,34**	skala 1-5	N=50	**3,51**
OCENIANIE	Czy zostały przedstawione warunki zaliczeń i egzaminów?			Czy sposób oceniania był sprawiedliwy?		
	skala 1-5	N=51	**4,26**	skala 1-5	N=49	**4,07**
STRONA INTERNETOWA, INFORMACJE ON-LINE ORAZ USOS	Jak ocenia P. funkcjonalność: Strony internetowej Instytutu			Jak ocenia P. funkcjonalność: Strony internetowej Wydziału		
	skala 1-5	N=47	**4,00**	skala 1-5	N=52	**3,90**

Najlepiej i najgorzej oceniane elementy - Wszystkie bloki pytań na podstawie rankingu

Wydziały UAM: Wydział Nauk Politycznych i Dziennikarstwa

BLOK PYTAŃ	NAJLEPIEJ OCENIANE / NAJWYŻSZY WYNIK			NAJSŁABIEJ OCENIANE / NAJNIŻSZY WYNIK		
JAKOŚĆ ZAJĘĆ	Czy treści kształcenia uwzględniają najnowsze osiągnięcia w zakresie			Czy zajęcia wyzwalają kreatywność i aktywność studentów?		
	skala 1-5	N=163	**3,88**	skala 1-5	N=188	**3,37**
WYKŁADOWCY	Czy wykładowcy przeprowadzają zajęcia zgodnie z planem?			Czy wykładowcy są gotowi do pomocy i konsultacji / otwarci na potrzeby studentów /		
	skala 1-5	N=184	**4,31**	skala 1-5	N=181	**3,94**
OCENIANIE	Czy zostały przedstawione warunki zaliczeń i egzaminów?			Czy sposób oceniania był sprawiedliwy?		
	skala 1-5	N=188	**4,58**	skala 1-5	N=177	**3,75**
STRONA INTERNETOWA, INFORMACJE ON-LINE ORAZ USOS	Jak ocenia P. funkcjonalność: Strony internetowej Wydziału			Jak ocenia P. funkcjonalność: Strony internetowej UAM		
	skala 1-5	N=185	**4,51**	skala 1-5	N=180	**4,23**

Najlepiej i najgorzej oceniane elementy -Wszystkie bloki pytań na podstawie rankingu

Podział na lata: Wydział Nauk Politycznych i Dziennikarstwa

I rok

BLOK PYTAŃ	NAJLEPIEJ OCENIANE / NAJWYŻSZY WYNIK			NAJSŁABIEJ OCENIANE / NAJNIŻSZY WYNIK		
JAKOŚĆ ZAJĘĆ	Czy treści kształcenia uwzględniają najnowsze osiągnięcia w zakresie			Czy zajęcia wyzwalają kreatywność i aktywność studentów?		
	skala 1-5	N=69	**3,84**	skala 1-5	N=81	**3,30**
WYKŁADOWCY	Czy wykładowcy przeprowadzają zajęcia zgodnie z planem?			Czy wykładowcy są gotowi do pomocy i konsultacji / otwarci na potrzeby studentów /		
	skala 1-5	N=78	**4,50**	skala 1-5	N=77	**4,08**
OCENIANIE	Czy zostały przedstawione warunki zaliczeń i egzaminów?			Czy sposób oceniania był sprawiedliwy?		
	skala 1-5	N=82	**4,63**	skala 1-5	N=74	**3,93**
STRONA INTERNETOWA, INFORMACJE ON-LINE ORAZ USOS	Jak ocenia P. funkcjonalność: Strony internetowej Wydziału			Jak ocenia P. funkcjonalność: Strony internetowej UAM		
	skala 1-5	N=80	**4,58**	skala 1-5	N=78	**4,33**

II i III rok

BLOK PYTAŃ	NAJLEPIEJ OCENIANE / NAJWYŻSZY WYNIK			NAJSŁABIEJ OCENIANE / NAJNIŻSZY WYNIK		
JAKOŚĆ ZAJĘĆ	Czy treści kształcenia uwzględniają najnowsze osiągnięcia w zakresie			Czy zajęcia wyzwalają kreatywność i aktywność studentów?		
	skala 1-5	N=93	**3,48**	skala 1-5	N=105	**2,52**
WYKŁADOWCY	Czy wykładowcy przeprowadzają zajęcia zgodnie z planem?			Czy wykładowcy są gotowi do pomocy i konsultacji / otwarci na potrzeby studentów /		
	skala 1-5	N=104	**3,53**	skala 1-5	N=102	**3,22**
OCENIANIE	Czy zostały przedstawione warunki zaliczeń i egzaminów?			Czy sposób oceniania był sprawiedliwy?		
	skala 1-5	N=104	**4,40**	skala 1-5	N=101	**3,43**
STRONA INTERNETOWA, INFORMACJE ON-LINE ORAZ USOS	Jak ocenia P. funkcjonalność: Strony internetowej Wydziału			Jak ocenia P. funkcjonalność: Strony internetowej UAM		
	skala 1-5	N=103	**4,12**	skala 1-5	N=99	**4,06**

Najlepiej i najgorzej oceniane elementy - Wszystkie bloki pytań na podstawie rankingu

Wydziały UAM: Wydział Nauk Społecznych

BLOK PYTAŃ	NAJLEPIEJ OCENIANE / NAJWYŻSZY WYNIK			NAJSŁABIEJ OCENIANE / NAJNIŻSZY WYNIK		
JAKOŚĆ ZAJĘĆ	Czy treści kształcenia uwzględniają najnowsze osiągnięcia w zakresie			Czy zajęcia wyzwalają kreatywność i aktywność studentów?		
	skala 1-5	N=48	**3,81**	skala 1-5	N=54	**3,37**
WYKŁADOWCY	Czy wykładowcy przeprowadzają zajęcia zgodnie z planem?			Czy wykładowcy są gotowi do pomocy i konsultacji / otwarci na potrzeby studentów /		
	skala 1-5	N=52	**4,17**	skala 1-5	N=53	**3,81**
OCENIANIE	Czy zostały przedstawione warunki zaliczeń i egzaminów?			Czy sposób oceniania był sprawiedliwy?		
	skala 1-5	N=53	**4,64**	skala 1-5	N=50	**3,98**
STRONA INTERNETOWA, INFORMACJE ON-LINE ORAZ USOS	Jak ocenia P. funkcjonalność: Strony internetowej Wydziału			Jak ocenia P. funkcjonalność: Strony internetowej Instytutu		
	skala 1-5	N=49	**4,06**	skala 1-5	N=48	**3,98**

Najlepiej i najgorzej oceniane elementy -Wszystkie bloki pytań na podstawie rankingu

Podział na lata: Wydział Nauk Społecznych

I rok

BLOK PYTAŃ	NAJLEPIEJ OCENIANE / NAJWYŻSZY WYNIK			NAJSŁABIEJ OCENIANE / NAJNIŻSZY WYNIK		
JAKOŚĆ ZAJĘĆ	Czy treści kształcenia uwzględniają najnowsze osiągnięcia w zakresie			Czy zajęcia wyzwalają kreatywność i aktywność studentów?		
	skala 1-5	N=14	**3,93**	skala 1-5	N=16	**3,56**
WYKŁADOWCY	Czy wykładowcy przeprowadzają zajęcia zgodnie z planem?			Czy wykładowcy są gotowi do pomocy i konsultacji / otwarci na potrzeby studentów /		
	skala 1-5	N=15	**4,47**	skala 1-5	N=15	**4,04**
OCENIANIE	Czy zostały przedstawione warunki zaliczeń i egzaminów?			Czy sposób oceniania był sprawiedliwy?		
	skala 1-5	N=15	**4,68**	skala 1-5	N=15	**4,09**
STRONA INTERNETOWA, INFORMACJE ON-LINE ORAZ USOS	Jak ocenia P. funkcjonalność: Strony internetowej UAM			Jak ocenia P. funkcjonalność: Strony internetowej Instytutu		
	skala 1-5	N=16	**3,94**	skala 1-5	N=15	**3,93**

II i III rok

BLOK PYTAŃ	NAJLEPIEJ OCENIANE / NAJWYŻSZY WYNIK			NAJSŁABIEJ OCENIANE / NAJNIŻSZY WYNIK		
JAKOŚĆ ZAJĘĆ	Czy treści kształcenia uwzględniają najnowsze osiągnięcia w zakresie			Czy zajęcia wyzwalają kreatywność i aktywność studentów?		
	skala 1-5	N=32	**3,78**	skala 1-5	N=36	**2,89**
WYKŁADOWCY	Czy wykładowcy przeprowadzają zajęcia zgodnie z planem?			Czy wykładowcy są gotowi do pomocy i konsultacji / otwarci na potrzeby studentów /		
	skala 1-5	N=35	**4,20**	skala 1-5	N=36	**3,76**
OCENIANIE	Czy zostały przedstawione warunki zaliczeń i egzaminów?			Czy sposób oceniania był sprawiedliwy?		
	skala 1-5	N=36	**4,73**	skala 1-5	N=33	**4,47**
STRONA INTERNETOWA, INFORMACJE ON-LINE ORAZ USOS	Jak ocenia P. funkcjonalność: Strony internetowej Wydziału			Jak ocenia P. funkcjonalność: Strony internetowej UAM		
	skala 1-5	N=32	**4,33**	skala 1-5	N=34	**3,89**

Najlepiej i najgorzej oceniane elementy - Wszystkie bloki pytań na podstawie rankingu

Wydziały UAM: Wydział Neofilologii

BLOK PYTAŃ	NAJLEPIEJ OCENIANE / NAJWYŻSZY WYNIK			NAJSŁABIEJ OCENIANE / NAJNIŻSZY WYNIK		
JAKOŚĆ ZAJĘĆ	Czy treści kształcenia uwzględniają najnowsze osiągnięcia w zakresie			Czy zajęcia wyzwalają kreatywność i aktywność studentów?		
	skala 1-5	N=22	**3,65**	skala 1-5	N=28	**2,92**
WYKŁADOWCY	Czy wykładowcy przeprowadzają zajęcia zgodnie z planem?			Czy wykładowcy są gotowi do pomocy i konsultacji / otwarci na potrzeby studentów /		
	skala 1-5	N=27	**4,04**	skala 1-5	N=28	**3,40**
OCENIANIE	Czy zostały przedstawione warunki zaliczeń i egzaminów?			Czy sposób oceniania był sprawiedliwy?		
	skala 1-5	N=27	**4,37**	skala 1-5	N=25	**3,65**
STRONA INTERNETOWA, INFORMACJE ON-LINE ORAZ USOS	Jak ocenia P. funkcjonalność: Strony internetowej Wydziału			Jak ocenia P. funkcjonalność: Strony internetowej UAM		
	skala 1-5	N=26	**4,14**	skala 1-5	N=25	**4,05**

Najlepiej i najgorzej oceniane elementy -Wszystkie bloki pytań na podstawie rankingu

Podział na lata: Wydział Neofilologii

I rok						
BLOK PYTAŃ	**NAJLEPIEJ OCENIANE / NAJWYŻSZY WYNIK**			**NAJSŁABIEJ OCENIANE / NAJNIŻSZY WYNIK**		
JAKOŚĆ ZAJĘĆ	Czy treści kształcenia uwzględniają najnowsze osiągnięcia w zakresie			Czy zajęcia wyzwalają kreatywność i aktywność studentów?		
	skala 1-5	N=13	**3,77**	skala 1-5	N=14	**3,29**
WYKŁADOWCY	Czy wykładowcy przeprowadzają dyżury zgodnie z planem?			Czy wykładowcy przeprowadzają zajęcia zgodnie z planem?		
	skala 1-5	N=12	**4,60**	skala 1-5	N=13	**4,26**
OCENIANIE	Czy wymagania w trakcie zaliczenia/egzaminu odpowiadały wymaganiom			Czy sposób oceniania był sprawiedliwy?		
	skala 1-5	N=12	**4,67**	skala 1-5	N=11	**4,56**
STRONA INTERNETOWA, INFORMACJE ON-LINE ORAZ USOS	Jak ocenia P. funkcjonalność: Strony internetowej UAM			Jak ocenia P. funkcjonalność: Strony internetowej Instytutu		
	skala 1-5	N=13	**4,15**	skala 1-5	N=13	**3,92**

II i III rok						
BLOK PYTAŃ	**NAJLEPIEJ OCENIANE / NAJWYŻSZY WYNIK**			**NAJSŁABIEJ OCENIANE / NAJNIŻSZY WYNIK**		
JAKOŚĆ ZAJĘĆ	Czy treści kształcenia uwzględniają najnowsze osiągnięcia w zakresie			Czy zajęcia wyzwalają kreatywność i aktywność studentów?		
	skala 1-5	N=7	**3,90**	skala 1-5	N=12	**3,41**
WYKŁADOWCY	Czy wykładowcy przeprowadzają zajęcia zgodnie z planem?			Czy wykładowcy przeprowadzają dyżury zgodnie z planem?		
	skala 1-5	N=12	**4,18**	skala 1-5	N=9	**3,78**
OCENIANIE	Czy zostały przedstawione warunki zaliczeń i egzaminów?			Czy sposób oceniania był sprawiedliwy?		
	skala 1-5	N=12	**4,53**	skala 1-5	N=12	**3,64**
STRONA INTERNETOWA, INFORMACJE ON-LINE ORAZ USOS	Jak ocenia P. funkcjonalność: Strony internetowej Wydziału			Jak ocenia P. funkcjonalność: Strony internetowej UAM		
	skala 1-5	N=11	**4,45**	skala 1-5	N=10	**4,13**

Najlepiej i najgorzej oceniane elementy - Wszystkie bloki pytań na podstawie rankingu

Wydziały UAM: Wydział Prawa i Administracji

BLOK PYTAŃ	NAJLEPIEJ OCENIANE / NAJWYŻSZY WYNIK			NAJSŁABIEJ OCENIANE / NAJNIŻSZY WYNIK		
JAKOŚĆ ZAJĘĆ	Czy treści kształcenia uwzględniają najnowsze osiągnięcia w zakresie			Czy zajęcia wyzwalają kreatywność i aktywność studentów?		
	skala 1-5	N=60	**3,65**	skala 1-5	N=71	**2,92**
WYKŁADOWCY	Czy wykładowcy przeprowadzają zajęcia zgodnie z planem?			Czy wykładowcy są gotowi do pomocy i konsultacji / otwarci na potrzeby studentów /		
	skala 1-5	N=72	**4,04**	skala 1-5	N=67	**3,40**
OCENIANIE	Czy zostały przedstawione warunki zaliczeń i egzaminów?			Czy sposób oceniania był sprawiedliwy?		
	skala 1-5	N=74	**4,37**	skala 1-5	N=67	**3,65**
STRONA INTERNETOWA, INFORMACJE ON-LINE ORAZ USOS	Jak ocenia P. funkcjonalność: Strony internetowej Wydziału			Jak ocenia P. funkcjonalność: Strony internetowej UAM		
	skala 1-5	N=74	**4,14**	skala 1-5	N=73	**4,05**

Najlepiej i najgorzej oceniane elementy -Wszystkie bloki pytań na podstawie rankingu

Podział na lata: Wydział Prawa i Administracji

I rok

BLOK PYTAŃ	NAJLEPIEJ OCENIANE / NAJWYŻSZY WYNIK			NAJSŁABIEJ OCENIANE / NAJNIŻSZY WYNIK		
JAKOŚĆ ZAJĘĆ	Czy treści kształcenia uwzględniają najnowsze osiągnięcia w zakresie			Czy zajęcia wyzwalają kreatywność i aktywność studentów?		
	skala 1-5	N=27	**3,84**	skala 1-5	N=32	**2,97**
WYKŁADOWCY	Czy wykładowcy przeprowadzają zajęcia zgodnie z planem?			Czy wykładowcy są gotowi do pomocy i konsultacji / otwarci na potrzeby studentów /		
	skala 1-5	N=34	**4,53**	skala 1-5	N=31	**3,32**
OCENIANIE	Czy zostały przedstawione warunki zaliczeń i egzaminów?			Czy sposób oceniania był sprawiedliwy?		
	skala 1-5	N=34	**4,55**	skala 1-5	N=32	**3,75**
STRONA INTERNETOWA, INFORMACJE ON-LINE ORAZ USOS	Jak ocenia P. funkcjonalność: Strony internetowej Wydziału			Jak ocenia P. funkcjonalność: Strony internetowej UAM		
	skala 1-5	N=34	**4,25**	skala 1-5	N=35	**4,03**

II i III rok

BLOK PYTAŃ	NAJLEPIEJ OCENIANE / NAJWYŻSZY WYNIK			NAJSŁABIEJ OCENIANE / NAJNIŻSZY WYNIK		
JAKOŚĆ ZAJĘĆ	Czy treści kształcenia uwzględniają najnowsze osiągnięcia w zakresie			Czy zajęcia wyzwalają kreatywność i aktywność studentów?		
	skala 1-5	N=35	**3,51**	skala 1-5	N=41	**2,88**
WYKŁADOWCY	Czy wykładowcy przeprowadzają zajęcia zgodnie z planem?			Czy wykładowcy przeprowadzają dyżury zgodnie z planem?		
	skala 1-5	N=40	**3,66**	skala 1-5	N=36	**3,09**
OCENIANIE	Czy zostały przedstawione warunki zaliczeń i egzaminów?			Czy sposób oceniania był sprawiedliwy?		
	skala 1-5	N=42	**4,24**	skala 1-5	N=37	**3,57**
STRONA INTERNETOWA, INFORMACJE ON-LINE ORAZ USOS	Jak ocenia P. funkcjonalność: Strony internetowej Instytutu			Jak ocenia P. funkcjonalność: Strony internetowej Wydziału		
	skala 1-5	N=26	**4,08**	skala 1-5	N=42	**4,05**

Najlepiej i najgorzej oceniane elementy - Wszystkie bloki pytań na podstawie rankingu

Wydziały UAM: Wydział Pedagogiczno-Artystyczny w Kaliszu

BLOK PYTAŃ	NAJLEPIEJ OCENIANE / NAJWYŻSZY WYNIK			NAJSŁABIEJ OCENIANE / NAJNIŻSZY WYNIK		
JAKOŚĆ ZAJĘĆ	Czy treści kształcenia uwzględniają najnowsze osiągnięcia w zakresie			Czy zajęcia wyzwalają kreatywność i aktywność studentów?		
	skala 1-5	N=77	**3,83**	skala 1-5	N=90	**3,29**
WYKŁADOWCY	Czy wykładowcy przeprowadzają dyżury zgodnie z planem?			Czy wykładowcy są gotowi do pomocy i konsultacji / otwarci na potrzeby studentów /		
	skala 1-5	N=52	**4,00**	skala 1-5	N=86	**3,81**
OCENIANIE	Czy zostały przedstawione warunki zaliczeń i egzaminów?			Czy sposób oceniania był sprawiedliwy?		
	skala 1-5	N=89	**4,38**	skala 1-5	N=87	**3,79**
DZIEKAN, DZIEKANAT, SAMORZĄD STUDENTÓW	Jak ocenia P. pracę: Prodziekana ds. studenckich			Jak ocenia P. pracę: Pracowników Dziekanatu		
	skala 1-5	N=66	**4,20**	skala 1-5	N=86	**3,90**
STRONA INTERNETOWA, INFORMACJE ON-LINE ORAZ USOS	Jak ocenia P. funkcjonalność: Strony internetowej UAM			Jak ocenia P. funkcjonalność: Strony internetowej Wydziału		
	skala 1-5	N=88	**4,15**	skala 1-5	N=90	**4,07**

Najlepiej i najgorzej oceniane elementy -Wszystkie bloki pytań na podstawie rankingu

Podział na lata: Wydział Pedagogiczno-Artystyczny w Kaliszu

I rok

BLOK PYTAŃ	NAJLEPIEJ OCENIANE / NAJWYŻSZY WYNIK			NAJSŁABIEJ OCENIANE / NAJNIŻSZY WYNIK		
JAKOŚĆ ZAJĘĆ	Czy treści kształcenia uwzględniają najnowsze osiągnięcia w zakresie			Czy zajęcia wyzwalają kreatywność i aktywność studentów?		
	skala 1-5	N=30	**3,77**	skala 1-5	N=35	**3,34**
WYKŁADOWCY	Czy wykładowcy przeprowadzają dyżury zgodnie z planem?			Czy wykładowcy przeprowadzają zajęcia zgodnie z planem?		
	skala 1-5	N=15	**4,15**	skala 1-5	N=33	**3,88**
OCENIANIE	Czy zostały przedstawione warunki zaliczeń i egzaminów?			Czy sposób oceniania był sprawiedliwy?		
	skala 1-5	N=35	**4,54**	skala 1-5	N=33	**3,86**
DZIEKAN, DZIEKANAT, SAMORZĄD STUDENTÓW	Jak ocenia P. pracę: Prodziekana ds. studenckich			Jak ocenia P. pracę: Pracowników Dziekanatu		
	skala 1-5	N=28	**4,14**	skala 1-5	N=31	**4,00**
STRONA INTERNETOWA, INFORMACJE ON-LINE ORAZ USOS	Jak ocenia P. funkcjonalność: Strony internetowej UAM			Jak ocenia P. funkcjonalność: Strony internetowej Wydziału		
	skala 1-5	N=35	**3,97**	skala 1-5	N=35	**3,89**

II i III rok

BLOK PYTAŃ	NAJLEPIEJ OCENIANE / NAJWYŻSZY WYNIK			NAJSŁABIEJ OCENIANE / NAJNIŻSZY WYNIK		
JAKOŚĆ ZAJĘĆ	Czy treści kształcenia uwzględniają najnowsze osiągnięcia w zakresie			Czy zajęcia wyzwalają kreatywność i aktywność studentów?		
	skala 1-5	N=46	**3,89**	skala 1-5	N=54	**3,26**
WYKŁADOWCY	Czy wykładowcy przeprowadzają dyżury zgodnie z planem?			Czy wykładowcy są gotowi do pomocy i konsultacji / otwarci na potrzeby studentów /		
	skala 1-5	N=36	**3,98**	skala 1-5	N=52	**3,74**
OCENIANIE	Czy zostały przedstawione warunki zaliczeń i egzaminów?			Czy sposób oceniania był sprawiedliwy?		
	skala 1-5	N=53	**4,26**	skala 1-5	N=53	**3,78**
DZIEKAN, DZIEKANAT, SAMORZĄD STUDENTÓW	Jak ocenia P. pracę: Prodziekana ds. studenckich			Jak ocenia P. pracę: Pracowników Dziekanatu		
	skala 1-5	N=37	**4,24**	skala 1-5	N=54	**3,85**
STRONA INTERNETOWA, INFORMACJE ON-LINE ORAZ USOS	Jak ocenia P. funkcjonalność: Strony internetowej Instytutu			Jak ocenia P. funkcjonalność: Strony internetowej Wydziału		
	skala 1-5	N=37	**4,27**	skala 1-5	N=54	**4,19**

Najlepiej i najgorzej oceniane elementy - Wszystkie bloki pytań na podstawie rankingu

Wydziały UAM: Wydział Studiów Edukacyjnych

BLOK PYTAŃ	NAJLEPIEJ OCENIANE / NAJWYŻSZY WYNIK			NAJSŁABIEJ OCENIANE / NAJNIŻSZY WYNIK		
JAKOŚĆ ZAJĘĆ	Czy treści kształcenia uwzględniają najnowsze osiągnięcia w zakresie			Czy zajęcia wyzwalają kreatywność i aktywność studentów?		
	skala 1-5	N=192	**3,69**	skala 1-5	N=220	**3,30**
WYKŁADOWCY	Czy wykładowcy przeprowadzają dyżury zgodnie z planem?			Czy wykładowcy są gotowi do pomocy i konsultacji / otwarci na potrzeby studentów /		
	skala 1-5	N=153	**3,96**	skala 1-5	N=213	**3,61**
OCENIANIE	Czy zostały przedstawione warunki zaliczeń i egzaminów?			Czy sposób oceniania był sprawiedliwy?		
	skala 1-5	N=218	**4,59**	skala 1-5	N=200	**3,80**
DZIEKAN, DZIEKANAT, SAMORZĄD STUDENTÓW	Jak ocenia P. pracę: Prodziekana ds. studenckich			Jak ocenia P. pracę: Pracowników Dziekanatu		
	skala 1-5	N=129	**4,07**	skala 1-5	N=189	**3,74**
STRONA INTERNETOWA, INFORMACJE ON-LINE ORAZ USOS	Jak ocenia P. funkcjonalność: Strony internetowej Wydziału			Jak ocenia P. funkcjonalność: Strony internetowej UAM		
	skala 1-5	N=209	**4,20**	skala 1-5	N=206	**4,06**

Najlepiej i najgorzej oceniane elementy -Wszystkie bloki pytań na podstawie rankingu

Podział na lata: Wydział Studiów Edukacyjnych

I rok						
BLOK PYTAŃ	**NAJLEPIEJ OCENIANE / NAJWYŻSZY WYNIK**			**NAJSŁABIEJ OCENIANE / NAJNIŻSZY WYNIK**		
JAKOŚĆ ZAJĘĆ	Czy treści kształcenia uwzględniają najnowsze osiągnięcia w zakresie			Czy stosowane przez wykładowców metody kształcenia sprzyjały		
	skala 1-5	N=78	**3,85**	skala 1-5	N=88	**3,45**
WYKŁADOWCY	Czy wykładowcy przeprowadzają dyżury zgodnie z planem?			Czy wykładowcy są gotowi do pomocy i konsultacji / otwarci na potrzeby studentów /		
	skala 1-5	N=58	**4,01**	skala 1-5	N=86	**3,74**
OCENIANIE	Czy zostały przedstawione warunki zaliczeń i egzaminów?			Czy sposób oceniania był sprawiedliwy?		
	skala 1-5	N=89	**4,60**	skala 1-5	N=80	**3,77**
DZIEKAN, DZIEKANAT, SAMORZĄD STUDENTÓW	Jak ocenia P. pracę: Prodziekana ds. studenckich			Jak ocenia P. pracę: Pracowników Dziekanatu		
	skala 1-5	N=48	**4,08**	skala 1-5	N=76	**3,87**
STRONA INTERNETOWA, INFORMACJE ON-LINE ORAZ USOS	Jak ocenia P. funkcjonalność: Strony internetowej Wydziału			Jak ocenia P. funkcjonalność: Strony internetowej UAM		
	skala 1-5	N=90	**4,23**	skala 1-5	N=88	**4,09**

II i III rok						
BLOK PYTAŃ	**NAJLEPIEJ OCENIANE / NAJWYŻSZY WYNIK**			**NAJSŁABIEJ OCENIANE / NAJNIŻSZY WYNIK**		
JAKOŚĆ ZAJĘĆ	Czy treści kształcenia uwzględniają najnowsze osiągnięcia w zakresie			Czy zajęcia wyzwalają kreatywność i aktywność studentów?		
	skala 1-5	N=109	**3,59**	skala 1-5	N=124	**3,20**
WYKŁADOWCY	Czy wykładowcy przeprowadzają zajęcia zgodnie z planem?			Czy wykładowcy są gotowi do pomocy i konsultacji / otwarci na potrzeby studentów /		
	skala 1-5	N=121	**3,92**	skala 1-5	N=121	**3,52**
OCENIANIE	Czy zostały przedstawione warunki zaliczeń i egzaminów?			Czy sposób oceniania był sprawiedliwy?		
	skala 1-5	N=123	**4,58**	skala 1-5	N=115	**3,84**
DZIEKAN, DZIEKANAT, SAMORZĄD STUDENTÓW	Jak ocenia P. pracę: Prodziekana ds. studenckich			Jak ocenia P. pracę: Pracowników Dziekanatu		
	skala 1-5	N=80	**4,06**	skala 1-5	N=108	**3,65**
STRONA INTERNETOWA, INFORMACJE ON-LINE ORAZ USOS	Jak ocenia P. funkcjonalność: Strony internetowej Wydziału			Jak ocenia P. funkcjonalność: Strony internetowej UAM		
	skala 1-5	N=114	**4,17**	skala 1-5	N=112	**4,03**

Pytania zamknięte

W tej części raportu można zapoznać się z zestawieniem wyników odpowiedzi na pytania zamknięte, które zawarte były w kolejnych blokach tematycznych ankiety. Każdorazowo podany jest rozkład procentowy odpowiedzi, a na prawo od wykresu - informacja, ilu spośród 943 uczestników ankiety udzieliło odpowiedzi na to pytanie. Niemal

I. OCENA OGÓLNA UCZELNI

I.1. *Jak ogólnie ocenia P. jakość kształcenia na swoim kierunku?*

Wydziały UAM:

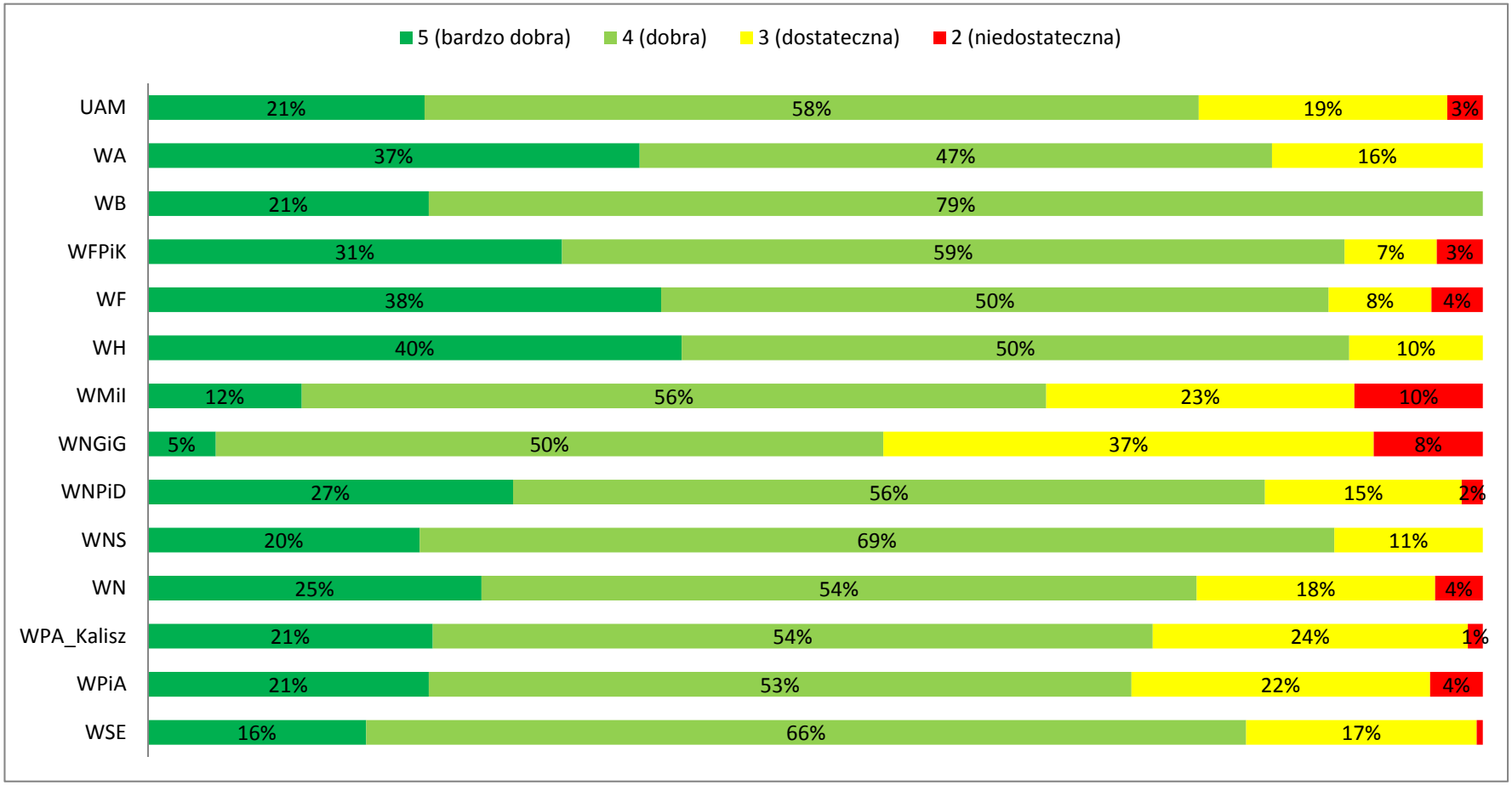

	N
UAM	940
WA	38
WB	19
WFPiK	29
WF	26
WH	10
WMiI	52
WNGiG	98
WNPiD	190
WNS	54
WN	28
WPA_Kalis	89
WPiA	76
WSE	220

I. OCENA OGÓLNA UCZELNI

I.1. Jak ogólnie ocenia P. jakość kształcenia na swoim kierunku?

UAM: Przedział ufności (95%)

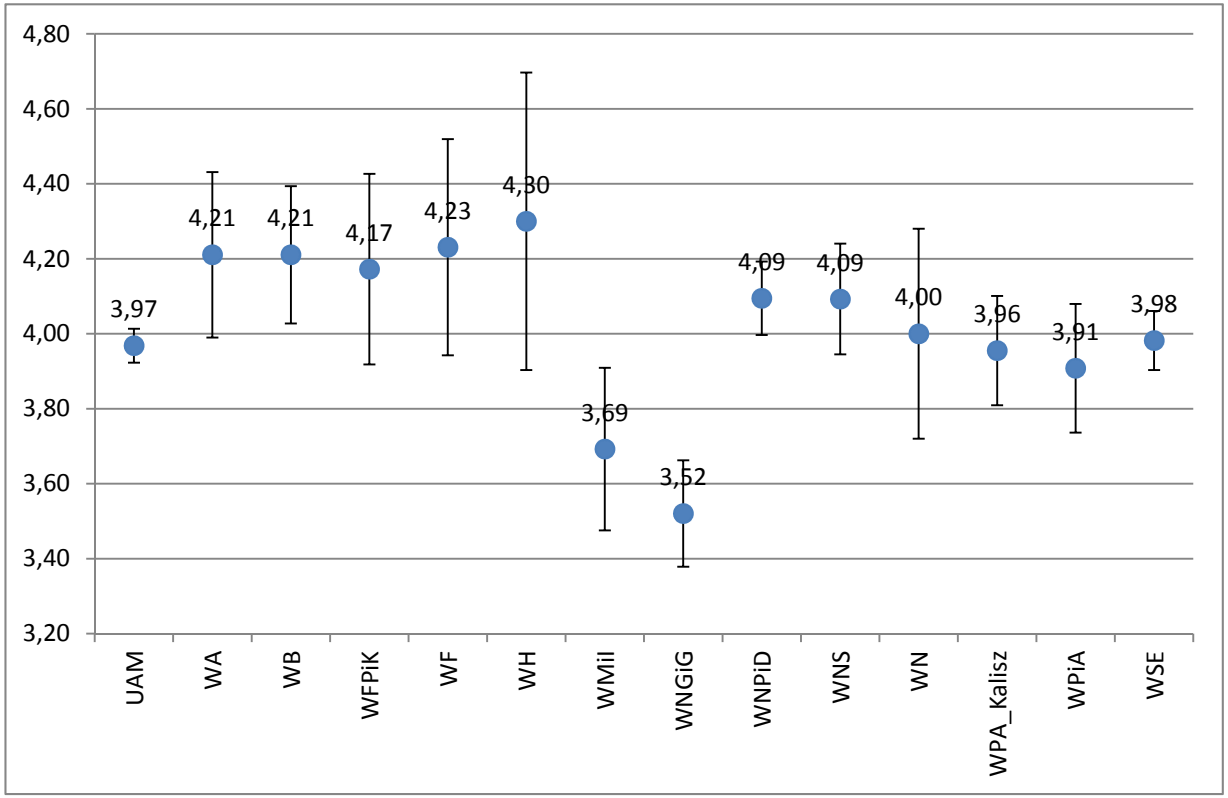

	SD
UAM	0,71
WA	0,69
WB	0,41
WFPiK	0,70
WF	0,75
WH	0,64
WMiI	0,80
WNGiG	0,72
WNPiD	0,69
WNS	0,55
WN	0,76
WPA_K	0,70
WPiA	0,76
WSE	0,60

I. OCENA OGÓLNA UCZELNI

I.1. *Jak ogólnie ocenia P. jakość kształcenia na swoim kierunku?*

Podział na lata:

I rok

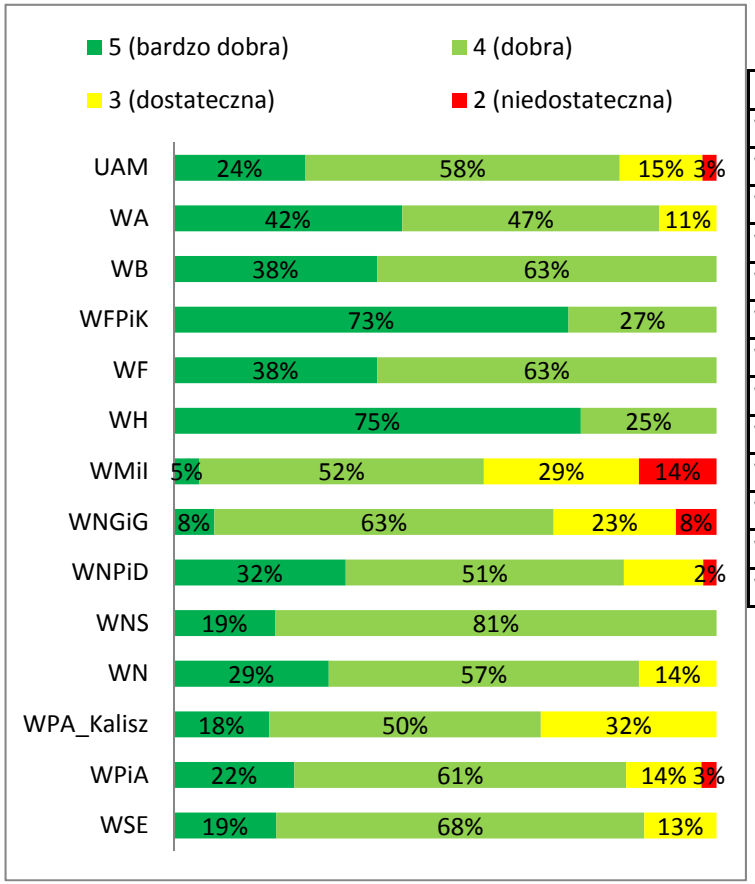

	N
UAM	387
WA	19
WB	8
WFPiK	11
WF	8
WH	4
WMiI	21
WNGiG	40
WNPiD	82
WNS	16
WN	14
WPA_K	34
WPiA	36
WSE	90

II i III rok

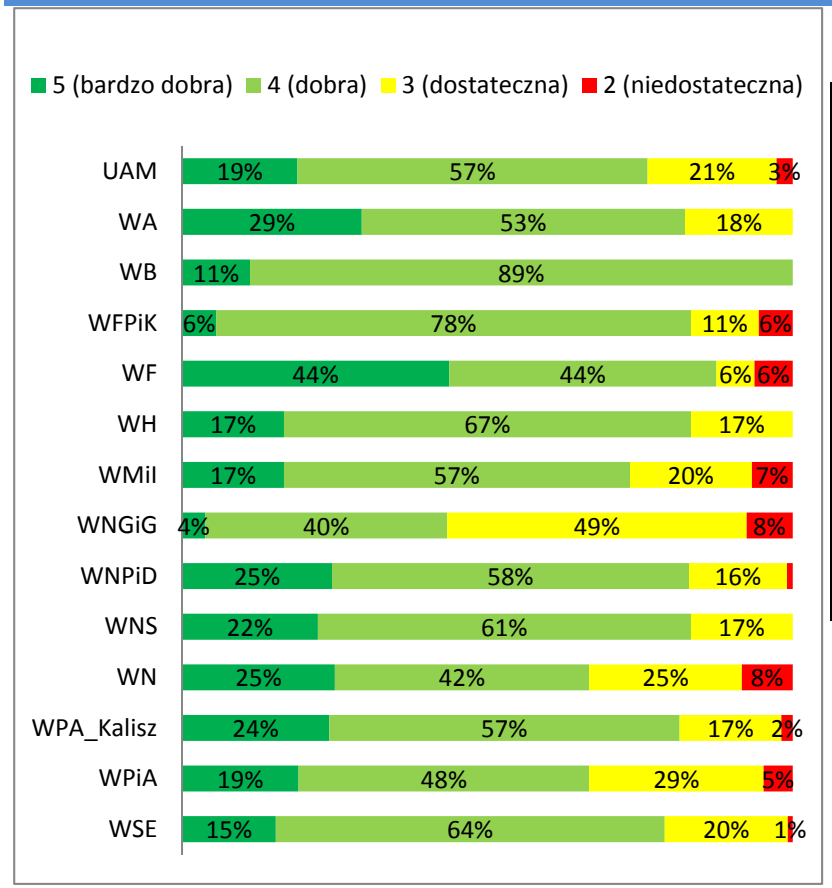

	N
UAM	530
WA	17
WB	9
WFPiK	18
WF	16
WH	6
WMiI	30
WNGiG	53
WNPiD	106
WNS	36
WN	12
WPA_Kalisz	54
WPiA	42
WSE	124

I. OCENA OGÓLNA UCZELNI

I.1. *Jak ogólnie ocenia P. jakość kształcenia na swoim kierunku?*

Podział na lata:

Przedział ufności (95%)

I rok

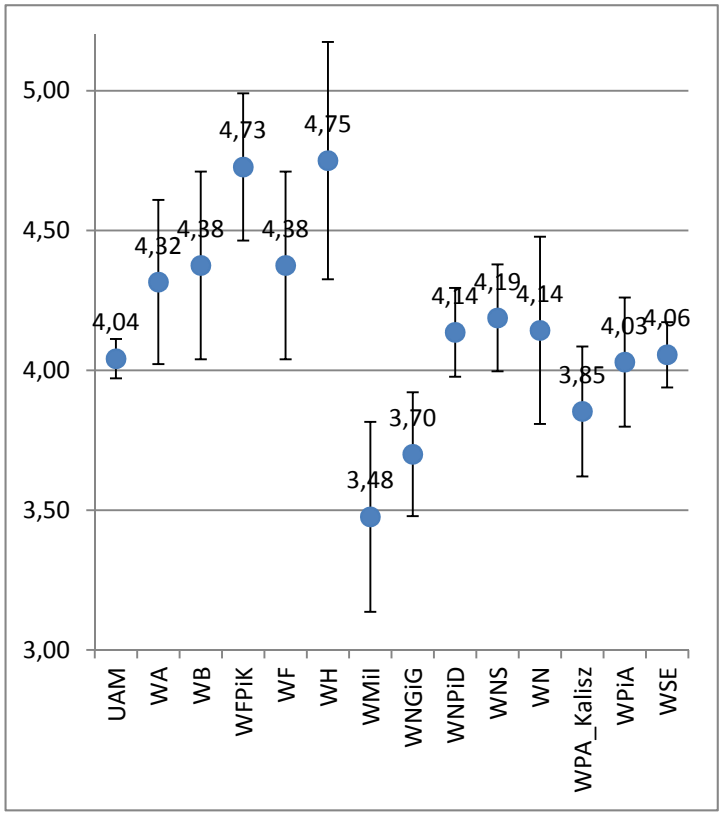

	SD
UAM	0,71
WA	0,65
WB	0,48
WFPiK	0,45
WF	0,48
WH	0,43
WMiI	0,79
WNGiG	0,71
WNPiD	0,73
WNS	0,39
WN	0,64
WPA_K	0,69
WPiA	0,71
WSE	0,56

Przedział ufności (95%)

II i III rok

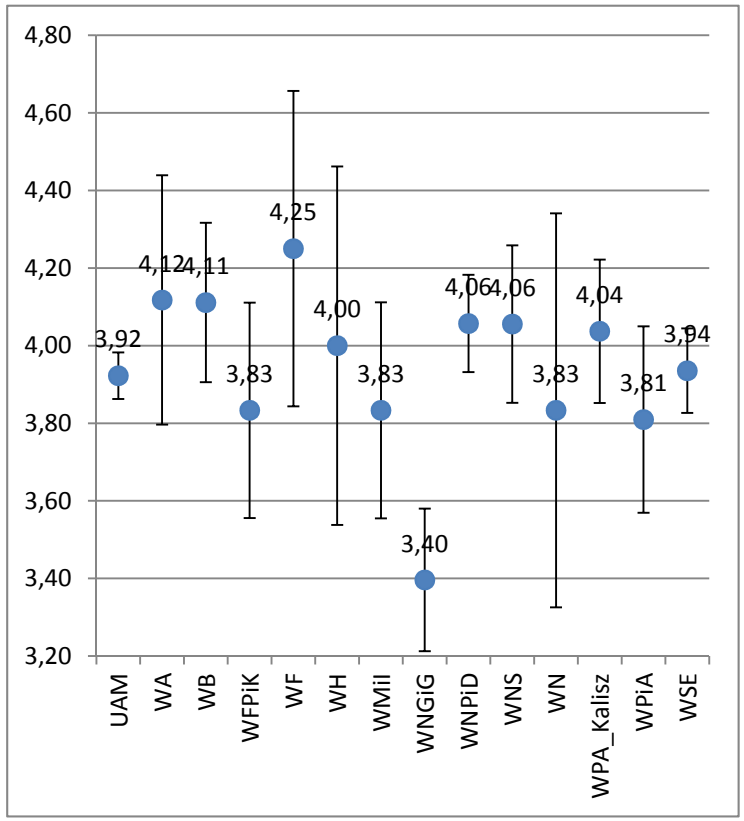

	SD
UAM	0,71
WA	0,68
WB	0,31
WFPiK	0,60
WF	0,83
WH	0,58
WMiI	0,78
WNGiG	0,68
WNPiD	0,66
WNS	0,62
WN	0,90
WPA_Kalisz	0,69
WPiA	0,79
WSE	0,62

I. OCENA OGÓLNA UCZELNI

I.2 Czy dostrzegł/a P. zmianę jakości kształcenia w stosunku do poprzedniego roku?

Wydziały UAM:

Dane analizowane łącznie dla II i III roku - z analizy zostały wykluczone odpowiedzi studentów I roku, którzy nie są w stanie ocenić zmiany jakości kształcenia w stosunku do poprzedniego roku

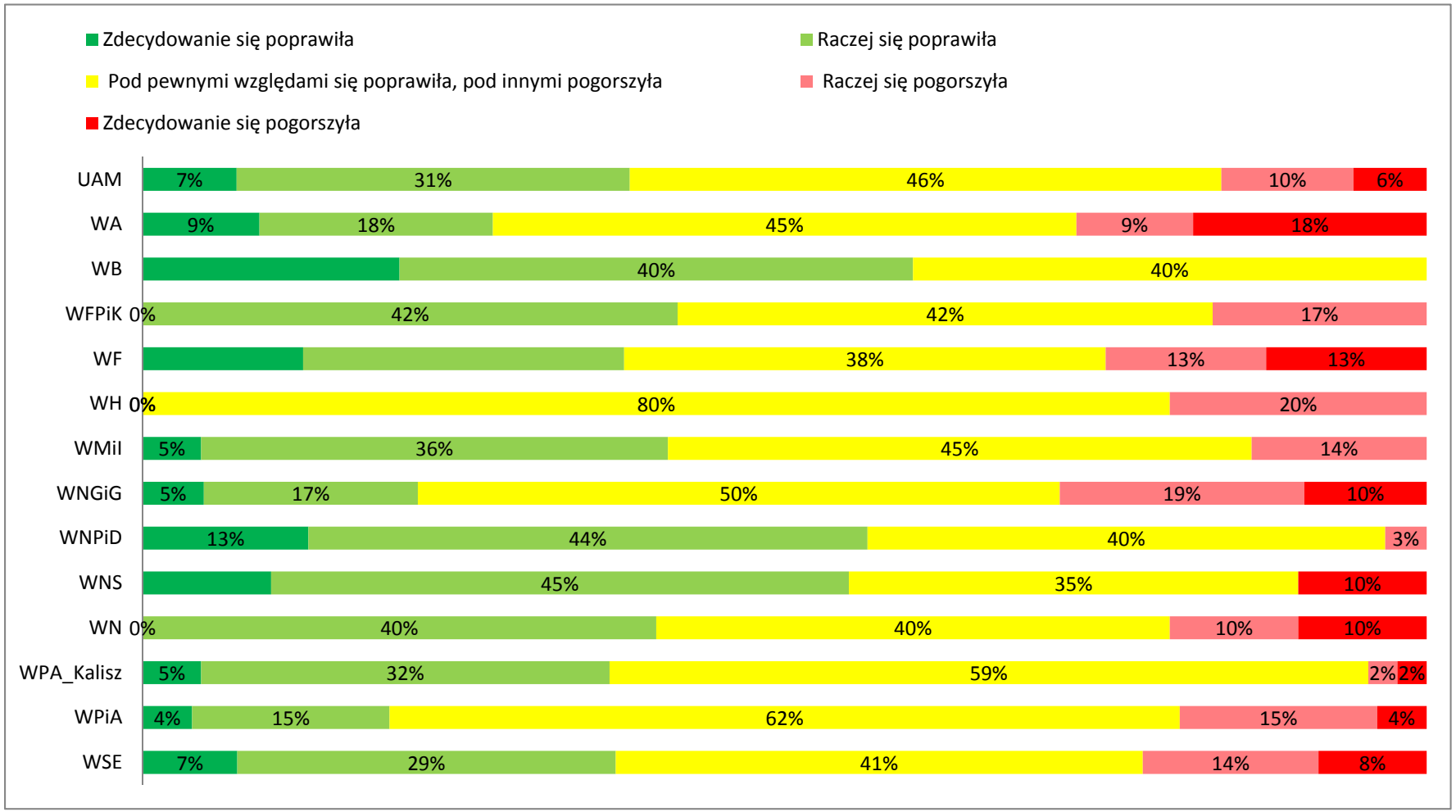

	N
UAM	416
WA	14
WB	7
WFPiK	14
WF	11
WH	6
WMiI	23
WNGiG	48
WNPiD	69
WNS	22
WN	13
WPA_Kalis	49
WPiA	31
WSE	101

I. OCENA OGÓLNA UCZELNI

I.3.a *Czy gdyby dziś jeszcze raz podejmował/a P. decyzję o wyborze uczelni, kierunku, czy specjalności wybrał/a/by P. ponownie* ***tę samą uczelnię*** *?*

Wydziały UAM:

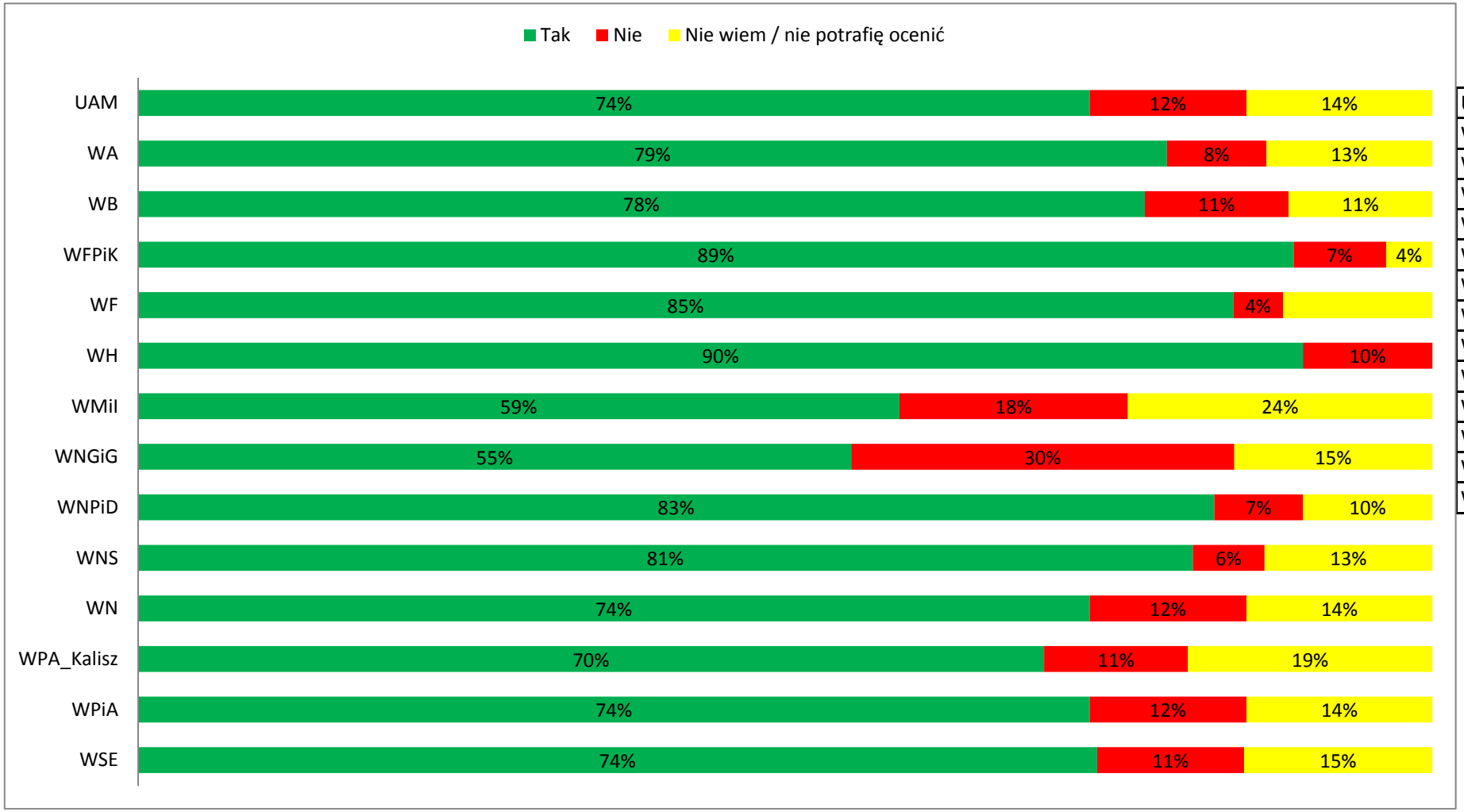

	N
UAM	940
WA	39
WB	18
WFPiK	28
WF	26
WH	10
WMiI	51
WNGiG	98
WNPiD	190
WNS	54
WN	28
WPA_Kalis	90
WPiA	76
WSE	220

I. OCENA OGÓLNA UCZELNI

I.3.a *Czy gdyby dziś jeszcze raz podejmował/a P. decyzję o wyborze uczelni, kierunku, czy specjalności wybrał/a/by P. ponownie* ***tę samą uczelnię*** *?*

Podział na lata:

I rok

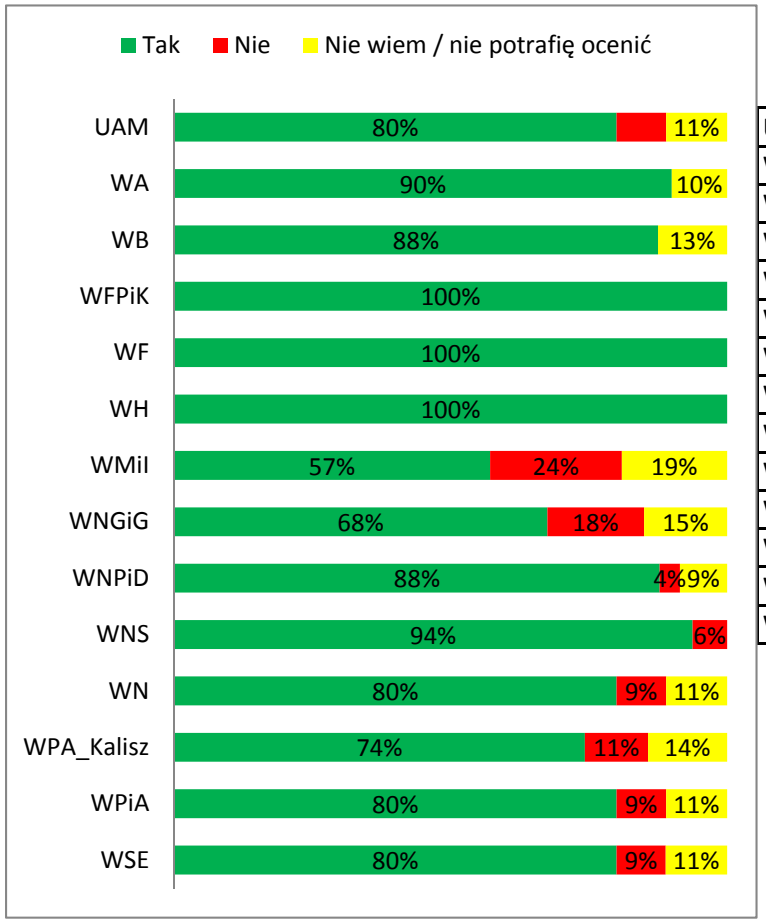

	N
UAM	390
WA	20
WB	8
WFPiK	11
WF	8
WH	4
WMiI	21
WNGiG	40
WNPiD	82
WNS	16
WN	14
WPA_Kalisz	35
WPiA	36
WSE	90

II i III rok

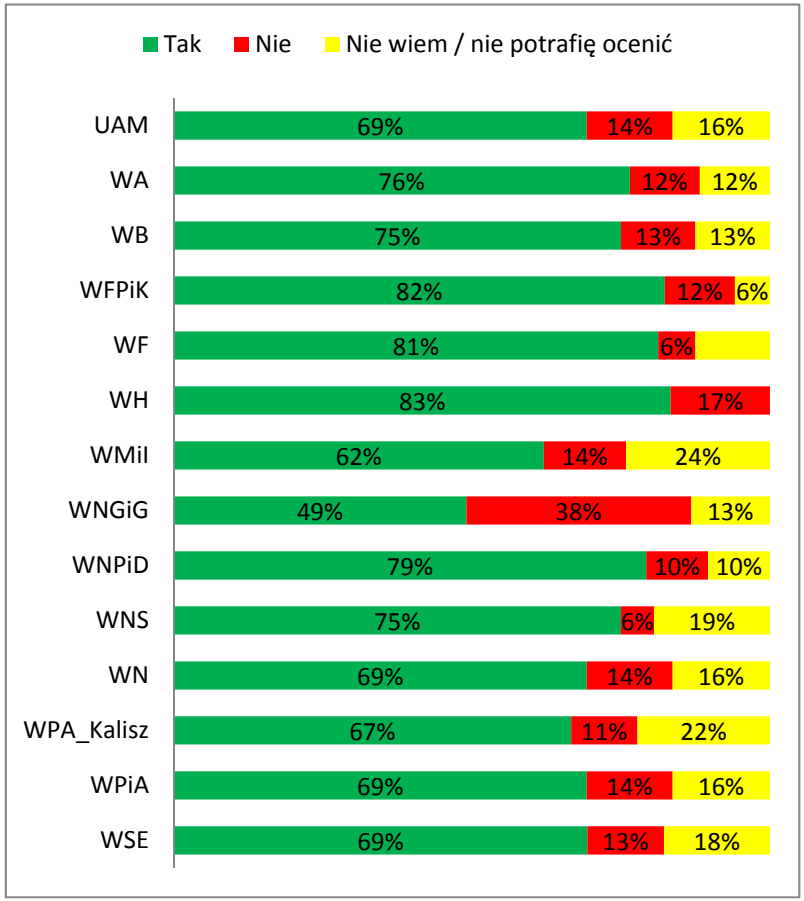

	N
UAM	527
WA	17
WB	8
WFPiK	17
WF	16
WH	6
WMiI	29
WNGiG	53
WNPiD	106
WNS	36
WN	12
WPA_Kalisz	54
WPiA	42
WSE	124

I. OCENA OGÓLNA UCZELNI

I.3.b *Czy gdyby dziś jeszcze raz podejmował/a P. decyzję o wyborze uczelni, kierunku, czy specjalności wybrał/a/by P. ponownie* ***ten sam kierunek*** *?*

Wydziały UAM:

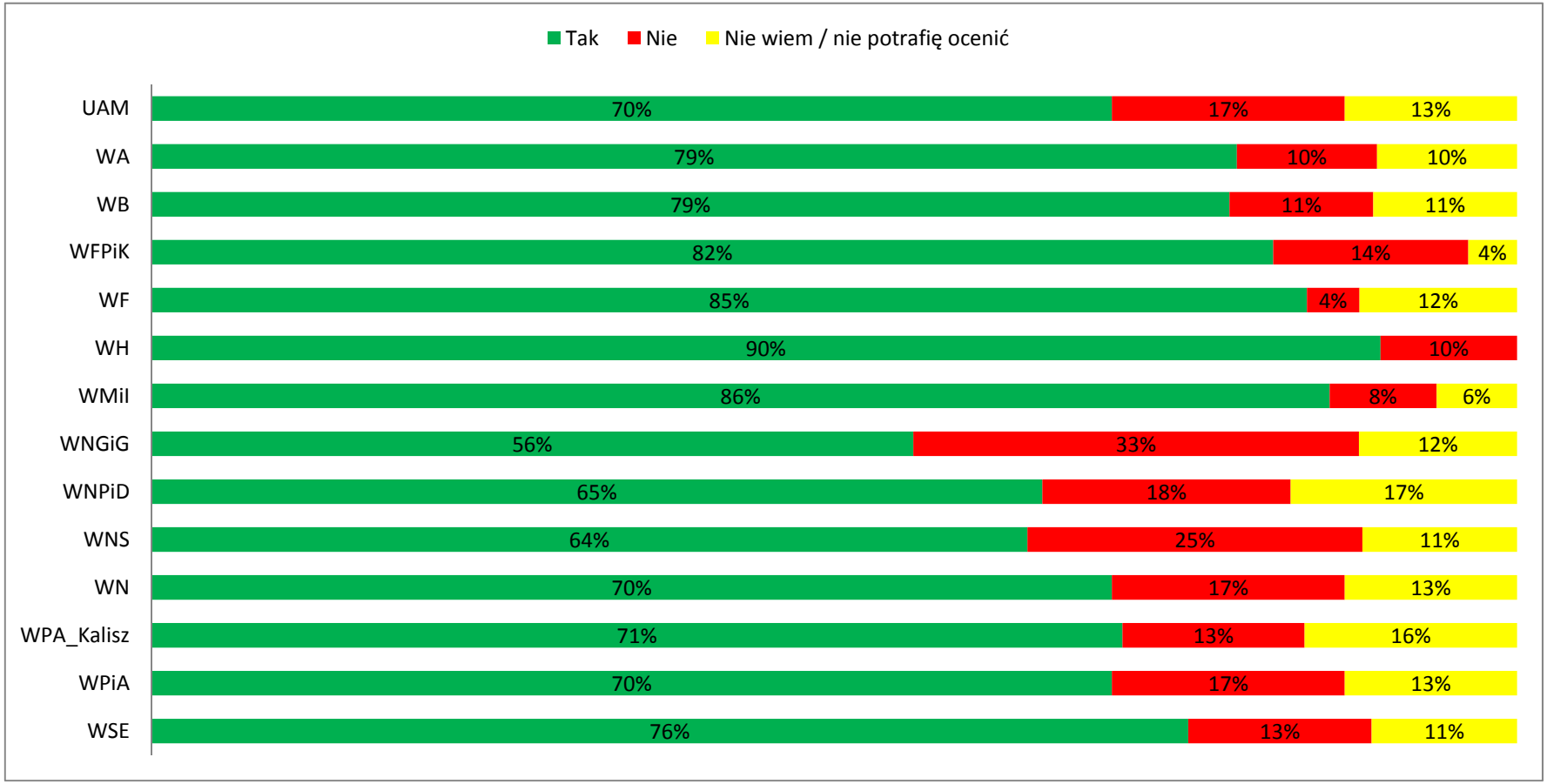

	N
UAM	927
WA	39
WB	19
WFPiK	28
WF	26
WH	10
WMiI	51
WNGiG	95
WNPiD	187
WNS	53
WN	28
WPA_Kalis	90
WPiA	74
WSE	216

I. OCENA OGÓLNA UCZELNI

I.3.b *Czy gdyby dziś jeszcze raz podejmował/a P. decyzję o wyborze uczelni, kierunku, czy specjalności wybrał/a/by P. ponownie* ***ten sam kierunek*** *?*

Podział na lata:

I rok

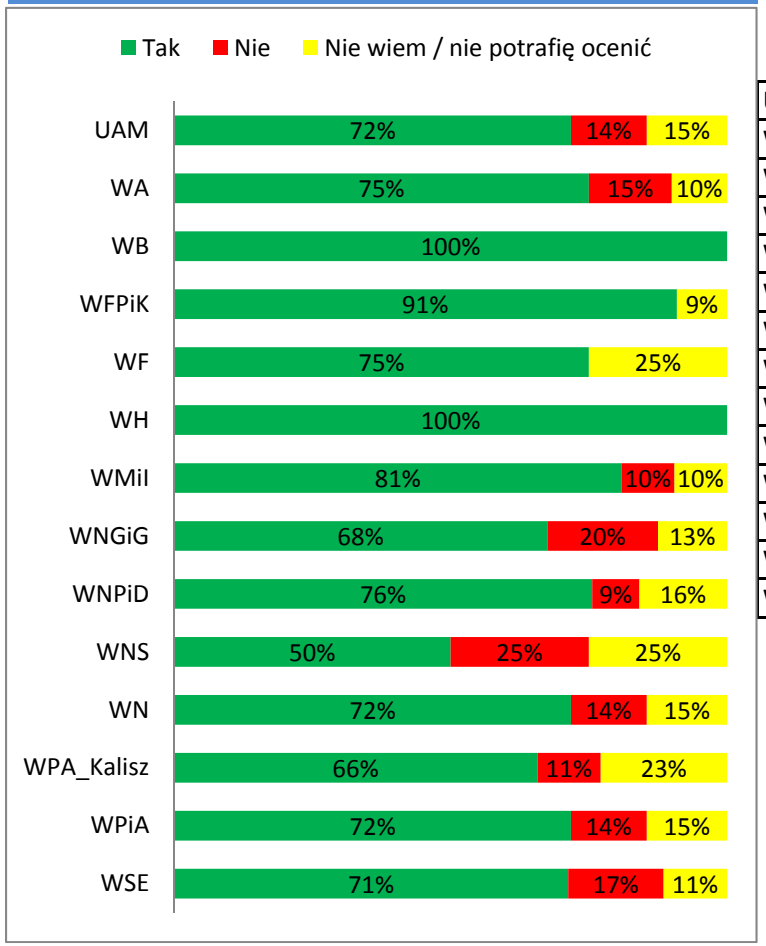

	N
UAM	386
WA	20
WB	8
WFPiK	11
WF	8
WH	4
WMiI	21
WNGiG	40
WNPiD	82
WNS	16
WN	14
WPA_K	35
WPiA	36
WSE	87

II i III rok

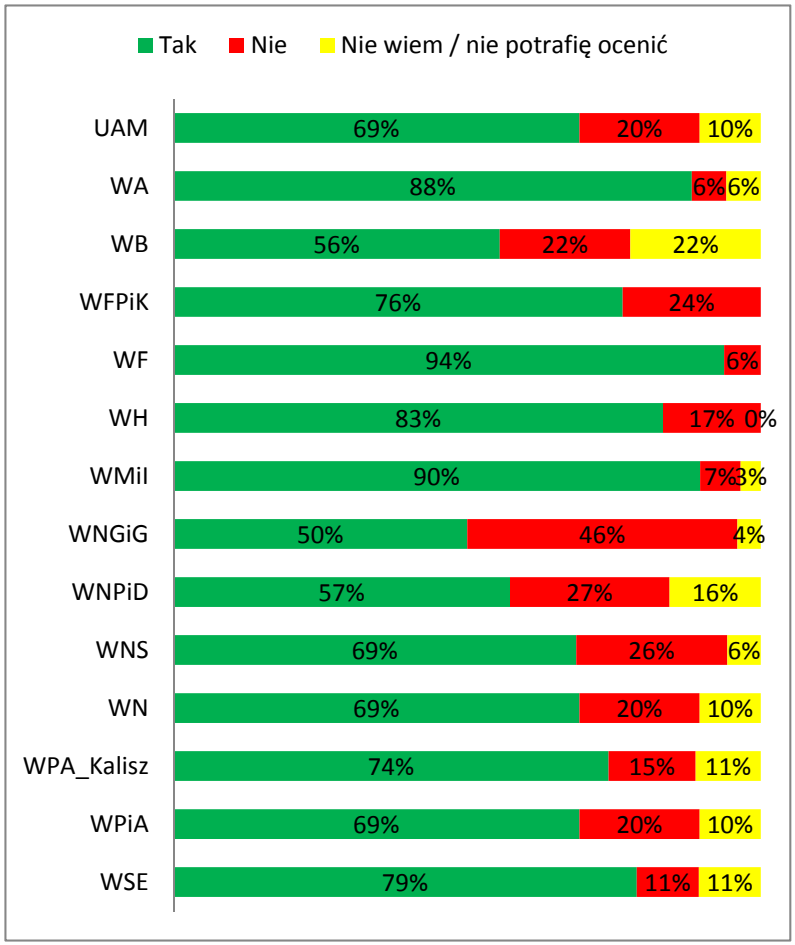

	N
UAM	518
WA	17
WB	9
WFPiK	17
WF	16
WH	6
WMiI	29
WNGiG	50
WNPiD	103
WNS	35
WN	12
WPA_Kalisz	54
WPiA	40
WSE	123

II. PROGRAM STUDIÓW

II.1. *Czy liczba zajęć o charakterze praktycznym jest wystarczająca?*

Wydziały UAM:

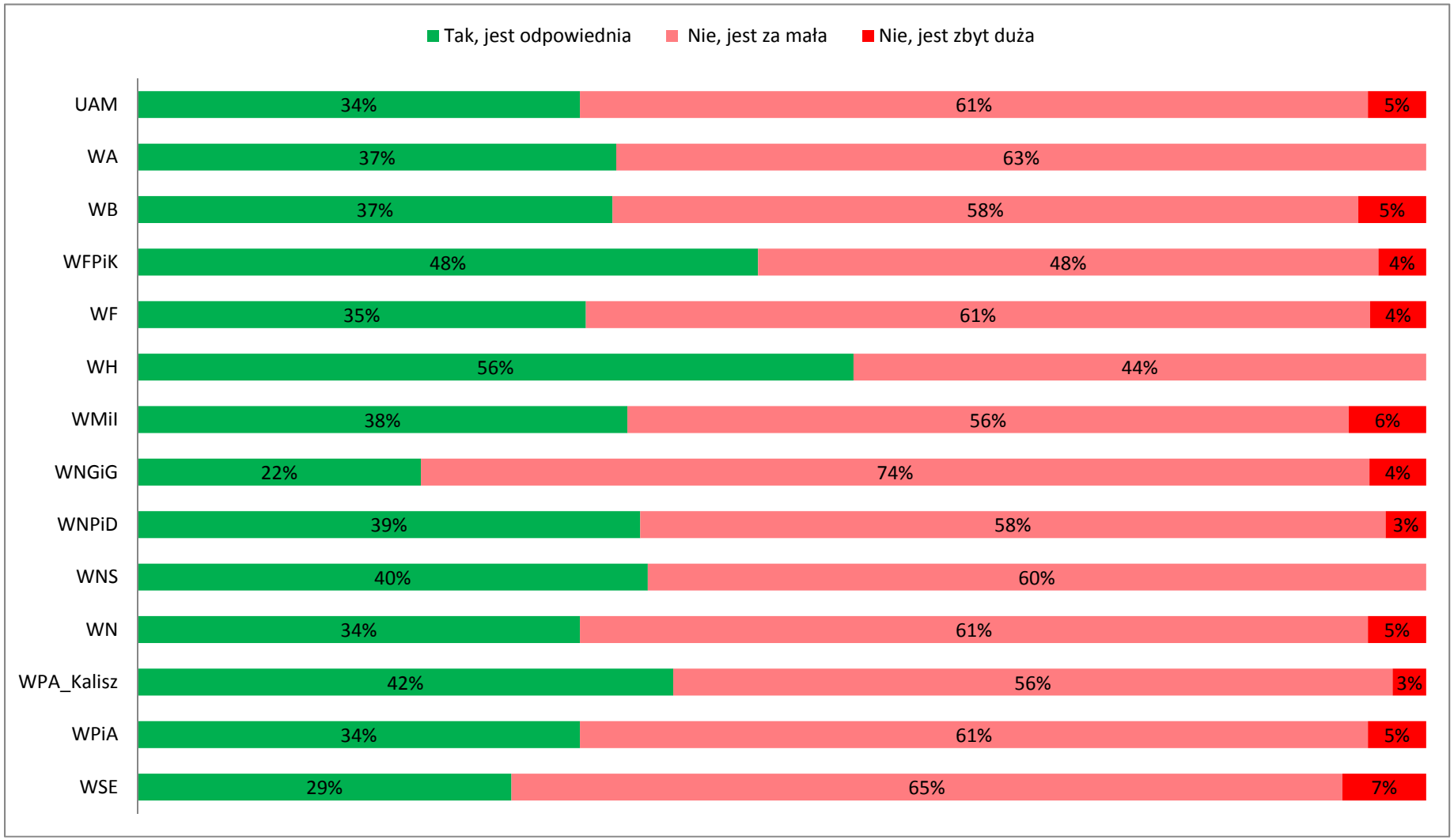

	N
UAM	842
WA	35
WB	19
WFPiK	27
WF	23
WH	9
WMiI	50
WNGiG	91
WNPiD	159
WNS	48
WN	27
WPA_Kalis	77
WPiA	69
WSE	200

I. OCENA OGÓLNA UCZELNI

II.1. *Czy liczba zajęć o charakterze praktycznym jest odpowiednia?*

Podział na lata:

I rok

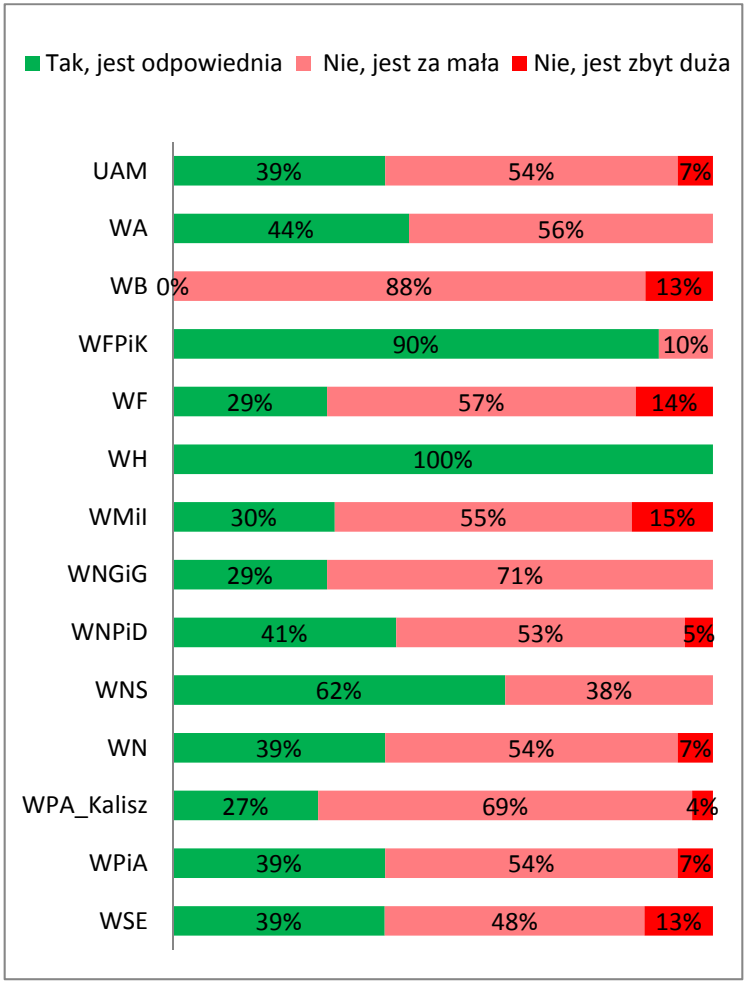

	N
UAM	323
WA	16
WB	8
WFPiK	10
WF	7
WH	4
WMiI	20
WNGiG	35
WNPiD	58
WNS	13
WN	13
WPA_K	26
WPiA	31
WSE	79

II i III rok

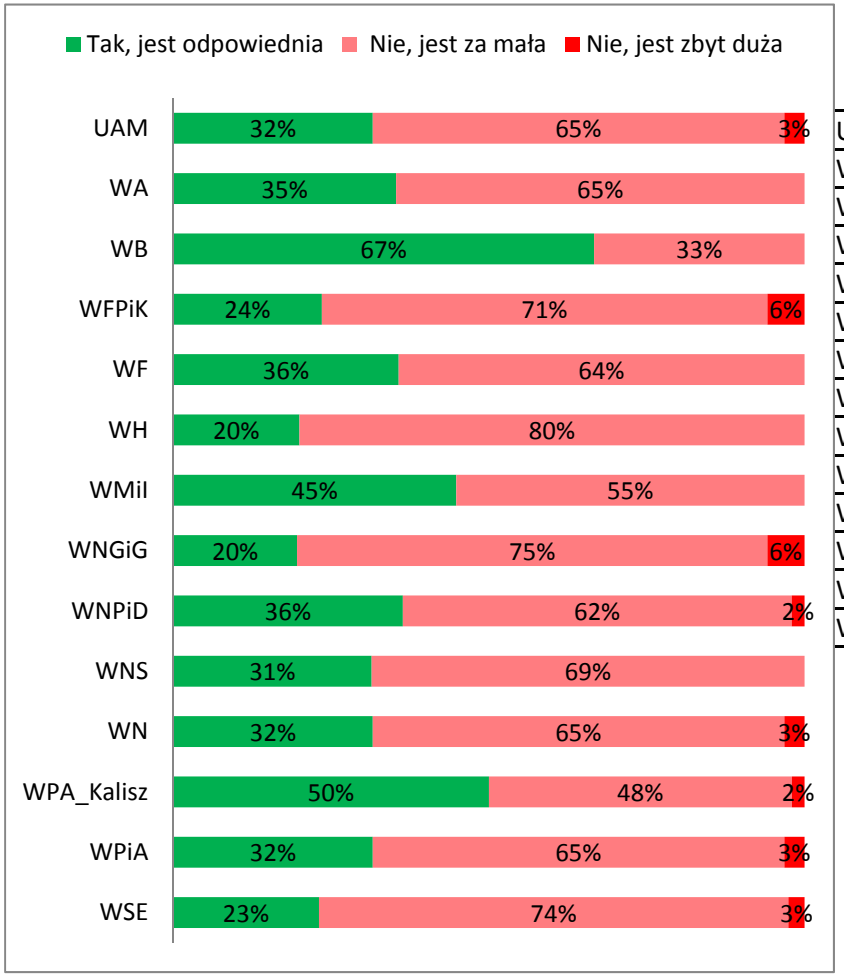

	N
UAM	500
WA	17
WB	9
WFPiK	17
WF	14
WH	5
WMiI	29
WNGiG	51
WNPiD	99
WNS	35
WN	12
WPA_Kalisz	50
WPiA	40
WSE	117

II. PROGRAM STUDIÓW

II.2. *Czy oferta zajęć do wyboru jest zadowalająca?*

Wydziały UAM:

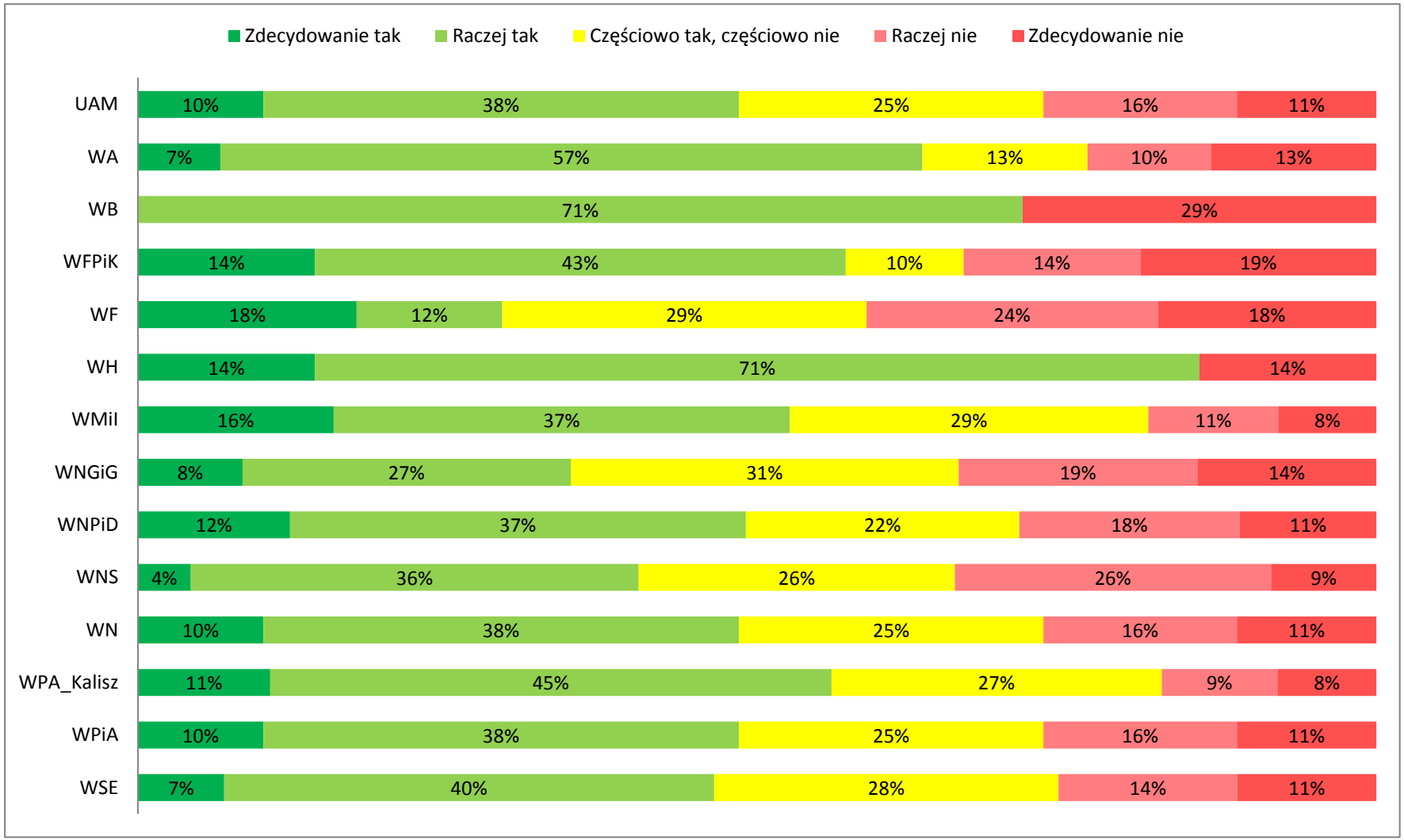

	N
UAM	781
WA	30
WB	7
WFPiK	21
WF	17
WH	7
WMiI	38
WNGiG	83
WNPiD	163
WNS	47
WN	27
WPA_Kalis	75
WPiA	72
WSE	187

II. PROGRAM STUDIÓW

II.2. *Czy oferta zajęć do wyboru jest zadowalająca?*

Podział na lata:

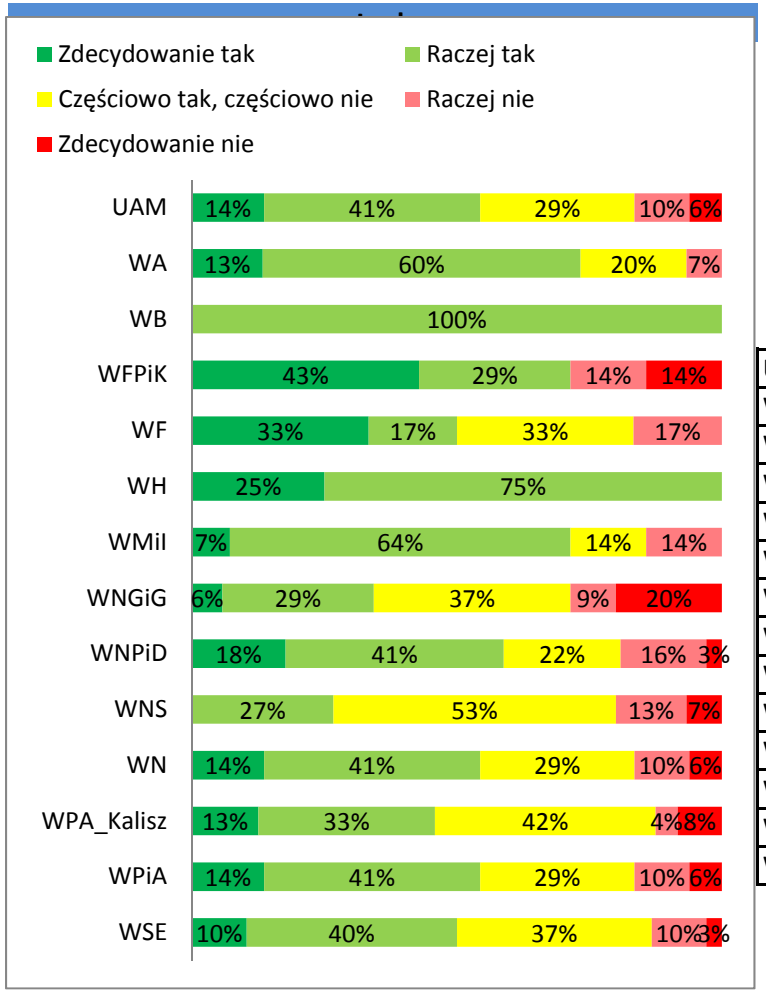

	N
UAM	309
WA	15
WB	3
WFPiK	7
WF	6
WH	4
WMiI	14
WNGiG	35
WNPiD	68
WNS	15
WN	14
WPA_	24
WPiA	33
WSE	68

II i III rok

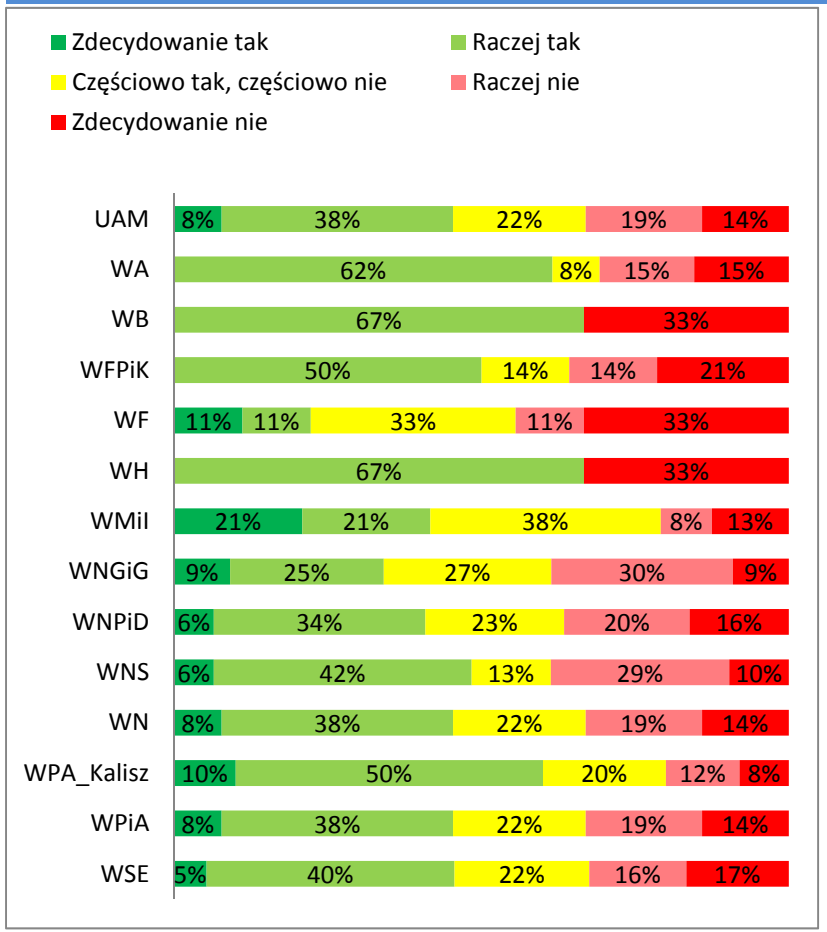

	N
UAM	454
WA	13
WB	3
WFPiK	14
WF	9
WH	3
WMiI	24
WNGiG	44
WNPiD	93
WNS	31
WN	11
WPA_Kalis	50
WPiA	41
WSE	114

II. PROGRAM STUDIÓW

II. 3. *Czy studenci mają możliwość uczestnictwa w badaniach naukowych?*

Wydziały UAM:

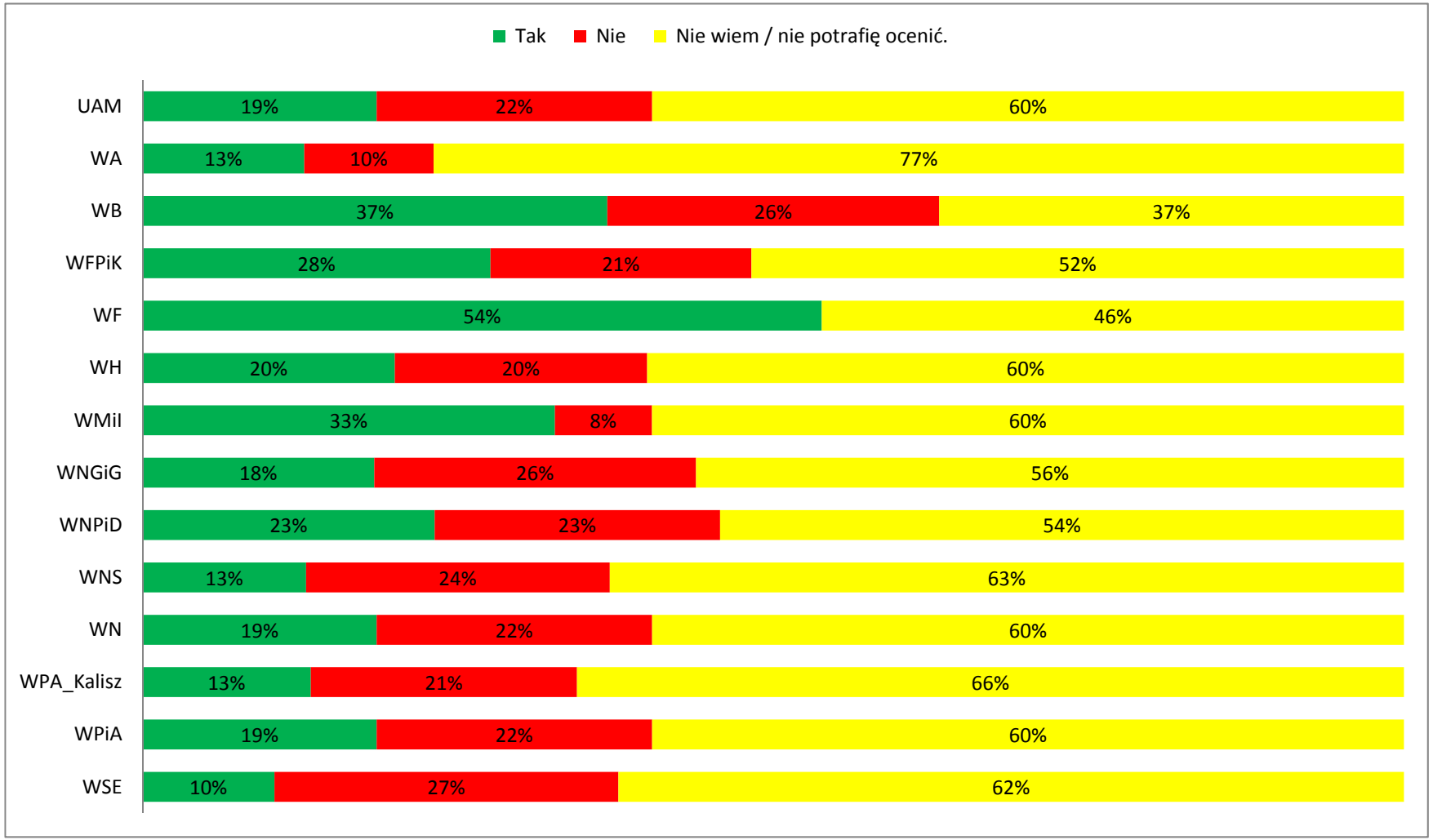

	N
UAM	943
WA	39
WB	19
WFPiK	29
WF	26
WH	10
WMiI	52
WNGiG	98
WNPiD	190
WNS	54
WN	28
WPA_Kalis	90
WPiA	76
WSE	220

II. PROGRAM STUDIÓW

II. 3. *Czy studenci mają możliwość uczestnictwa w badaniach naukowych?*

Podział na lata:

I rok

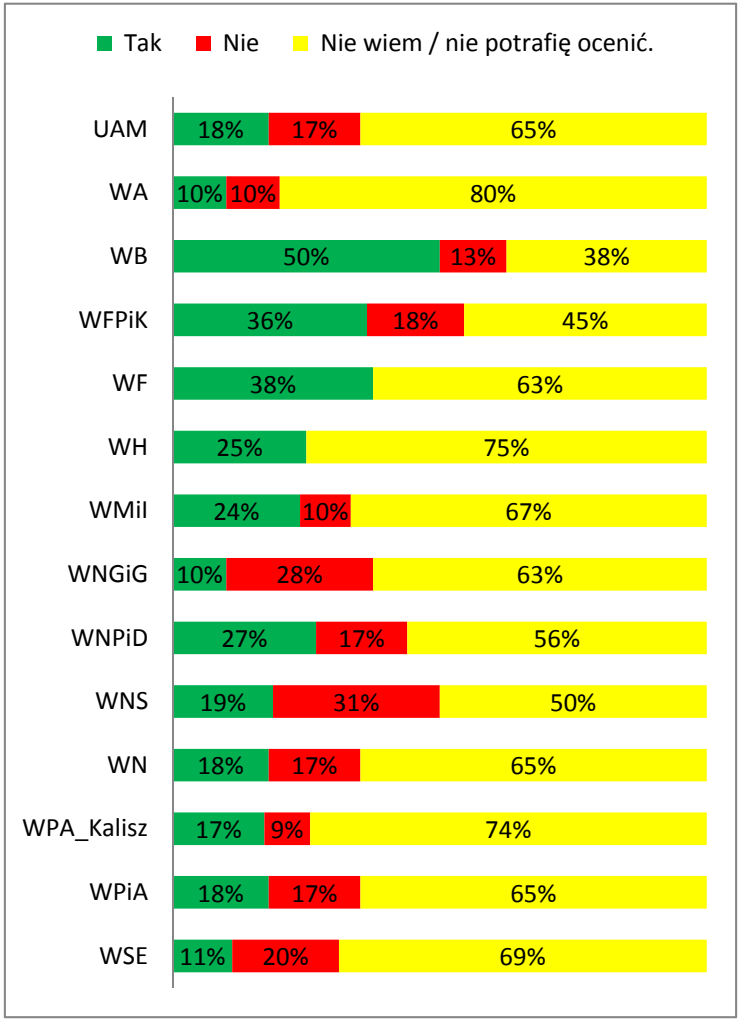

	N
UAM	390
WA	20
WB	8
WFPiK	11
WF	8
WH	4
WMiI	21
WNGiG	40
WNPiD	82
WNS	16
WN	14
WPA_K	35
WPiA	36
WSE	90

II i III rok

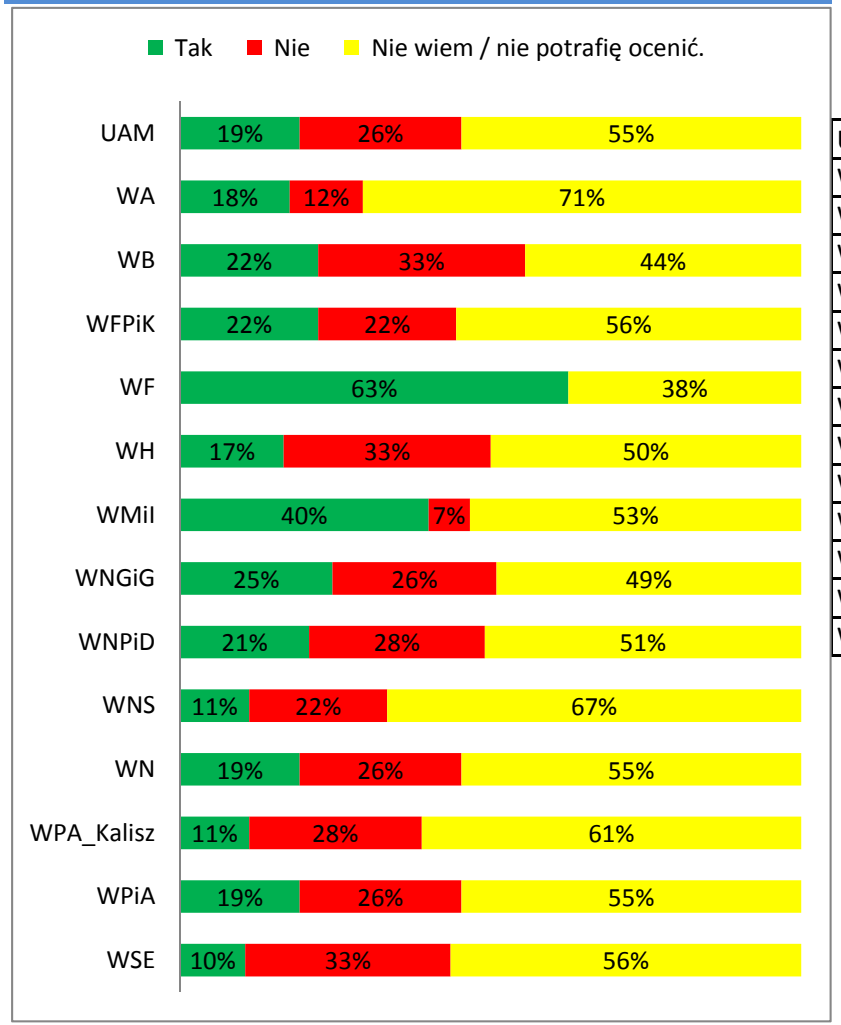

	N
UAM	530
WA	17
WB	9
WFPiK	18
WF	16
WH	6
WMiI	30
WNGiG	53
WNPiD	106
WNS	36
WN	12
WPA_Kalisz	54
WPiA	42
WSE	124

II. PROGRAM STUDIÓW

*II.4. Czy w P. przekonaniu punkty ECTS są prawidłowo przypisane do efektów kształcenia?**

**Czy punkty ECTS oddają rzeczywisty nakład pracy studenta potrzebny do zaliczenia poszczególnych przedmiotów/modułów?*

Wydziały UAM:

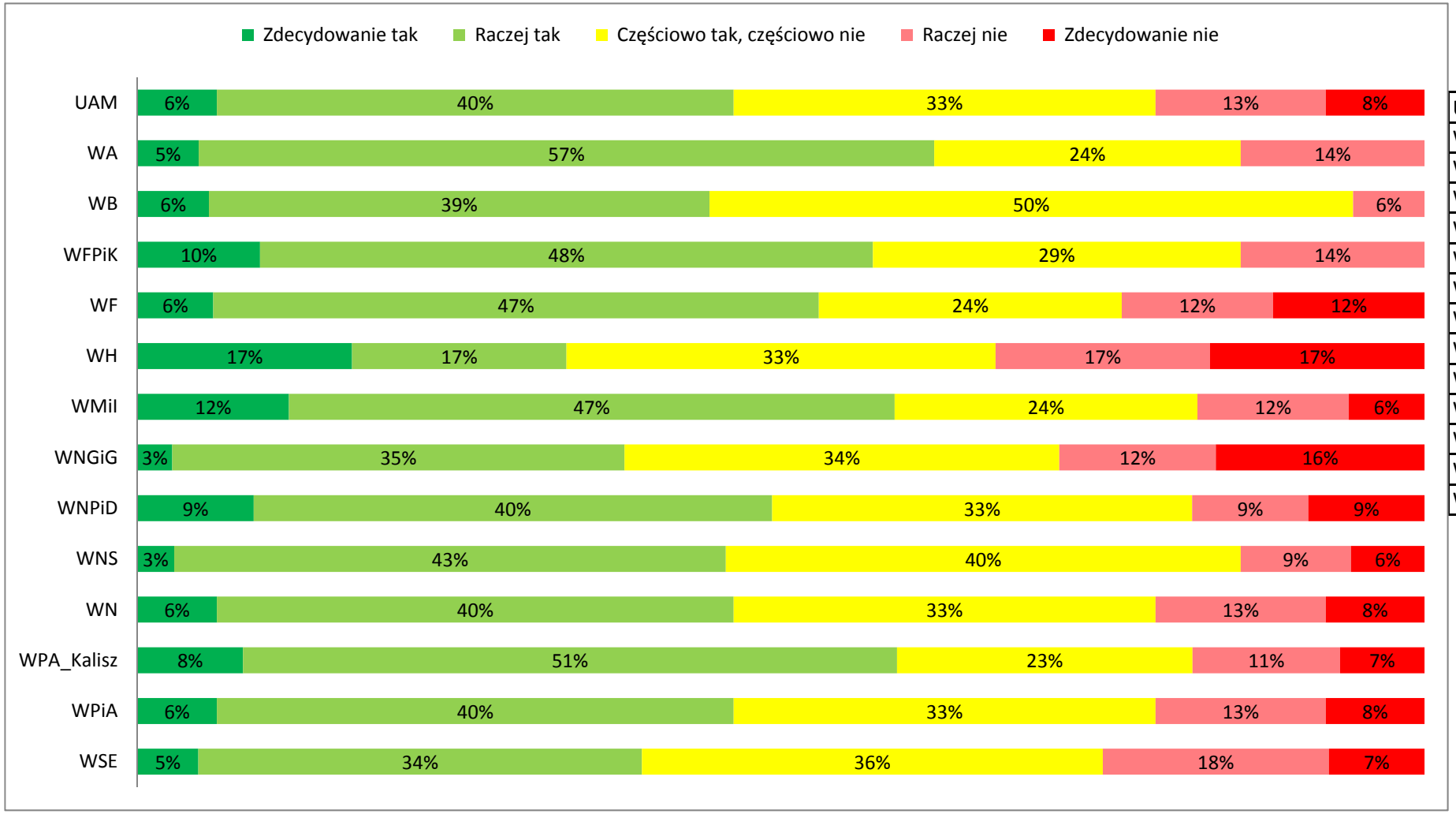

	N
UAM	665
WA	21
WB	18
WFPiK	21
WF	17
WH	6
WMiI	34
WNGiG	74
WNPiD	144
WNS	35
WN	21
WPA_Kalis	61
WPiA	58
WSE	148

II. PROGRAM STUDIÓW

*II.4. Czy w P. przekonaniu punkty ECTS są prawidłowo przypisane do efektów kształcenia?**

**Czy punkty ECTS oddają rzeczywisty nakład pracy studenta potrzebny do zaliczenia poszczególnych przedmiotów/modułów?*

Podział na lata:

I rok

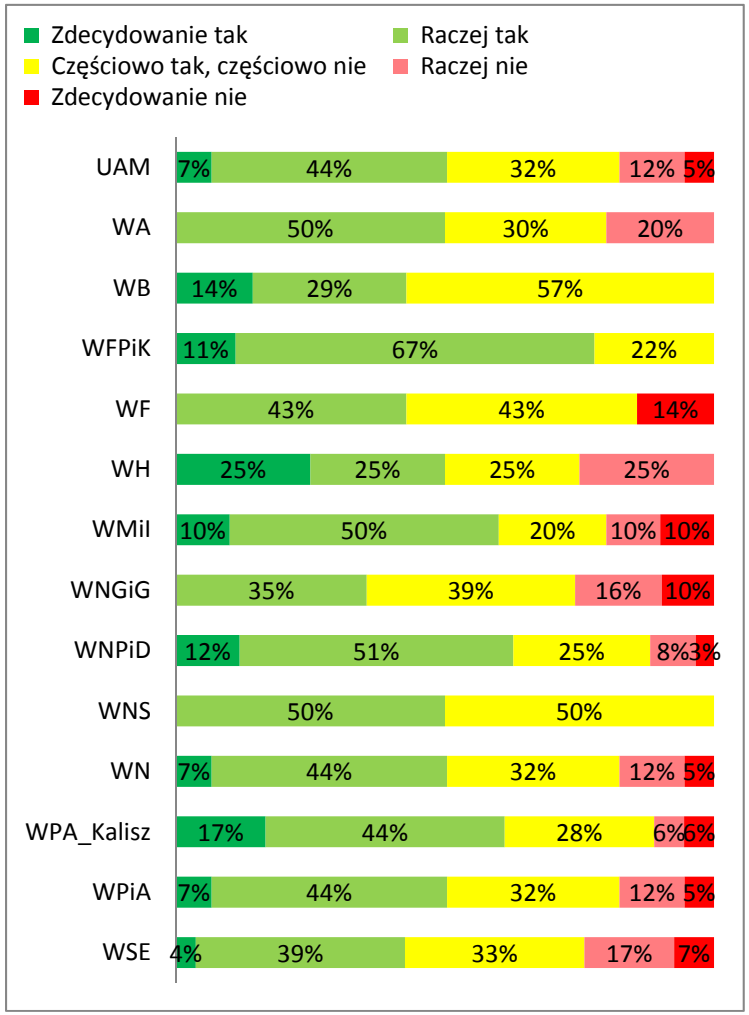

	N
UAM	256
WA	10
WB	7
WFPiK	9
WF	7
WH	4
WMiI	10
WNGiG	31
WNPiD	59
WNS	8
WN	12
WPA_K	18
WPiA	25
WSE	54

II i III rok

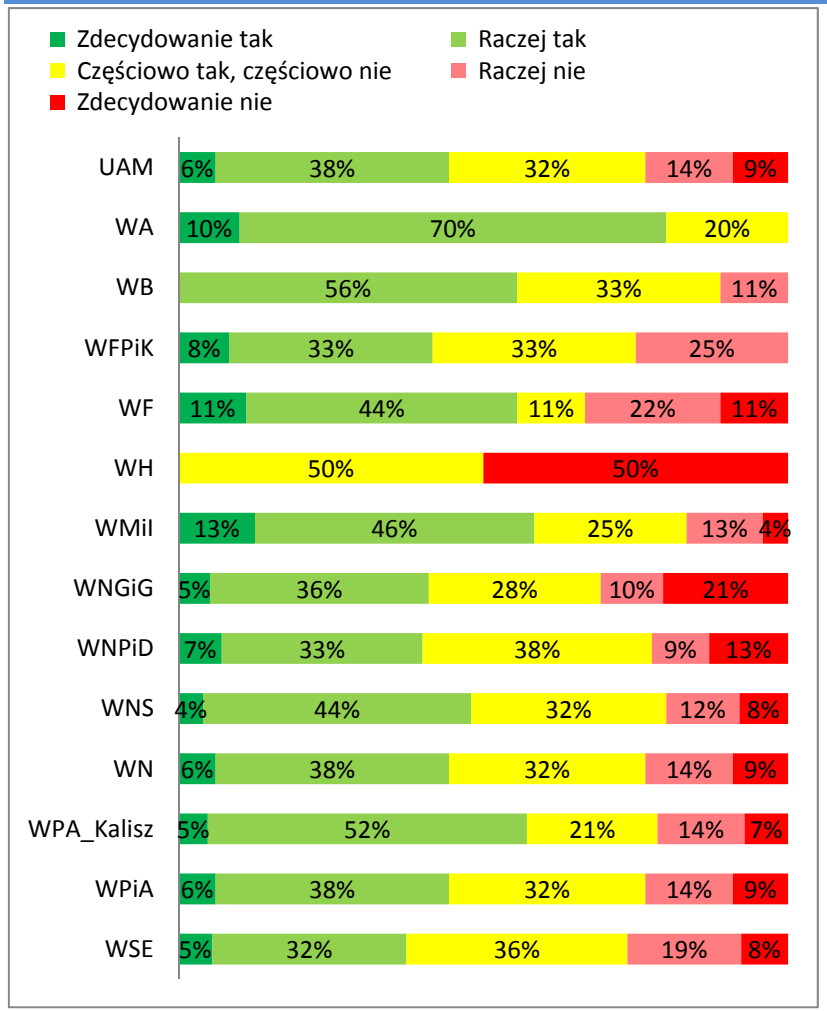

	N
UAM	397
WA	10
WB	9
WFPiK	12
WF	9
WH	2
WMiI	24
WNGiG	39
WNPiD	85
WNS	25
WN	9
WPA_Kalisz	42
WPiA	35
WSE	91

III. JAKOŚĆ ZAJĘĆ

III.1. *Czy opisy przedmiotów/modułów są dostępne dla studentów?*

Wydziały UAM:

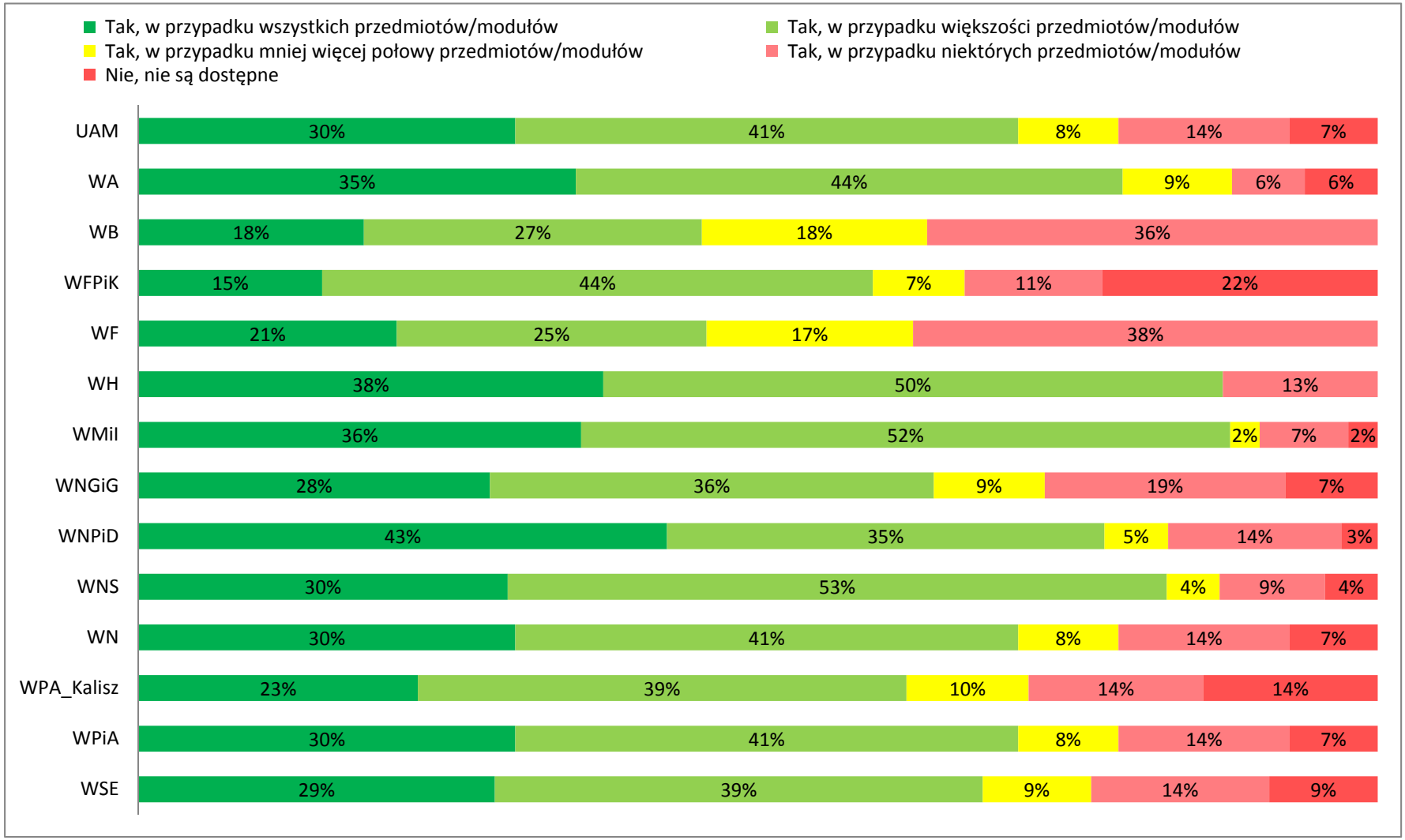

	N
UAM	717
WA	34
WB	11
WFPiK	27
WF	24
WH	8
WMiI	42
WNGiG	67
WNPiD	136
WNS	47
WN	23
WPA_Kalis	71
WPiA	60
WSE	160

III. JAKOŚĆ ZAJĘĆ

III.1. *Czy opisy przedmiotów/modułów są dostępne dla studentów?*

Podział na lata:

I rok

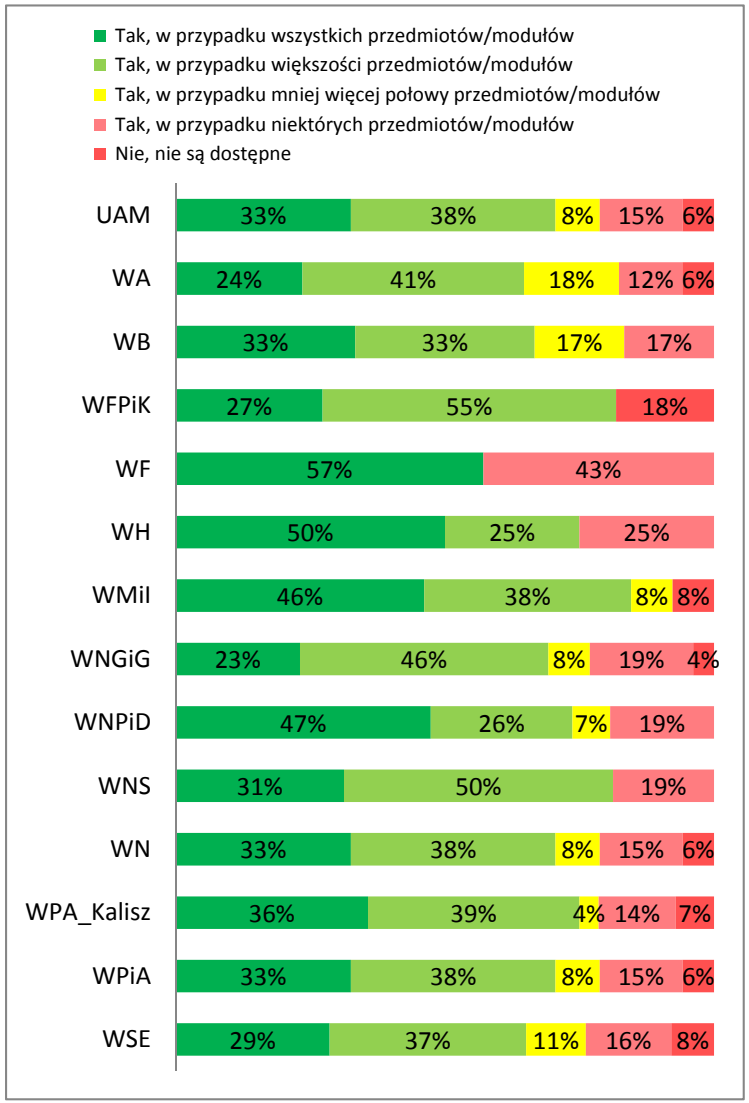

	N
UAM	292
WA	17
WB	6
WFPiK	11
WF	7
WH	4
WMiI	13
WNGiG	26
WNPiD	57
WNS	16
WN	12
WPA_Kalisz	28
WPiA	30
WSE	63

II i III rok

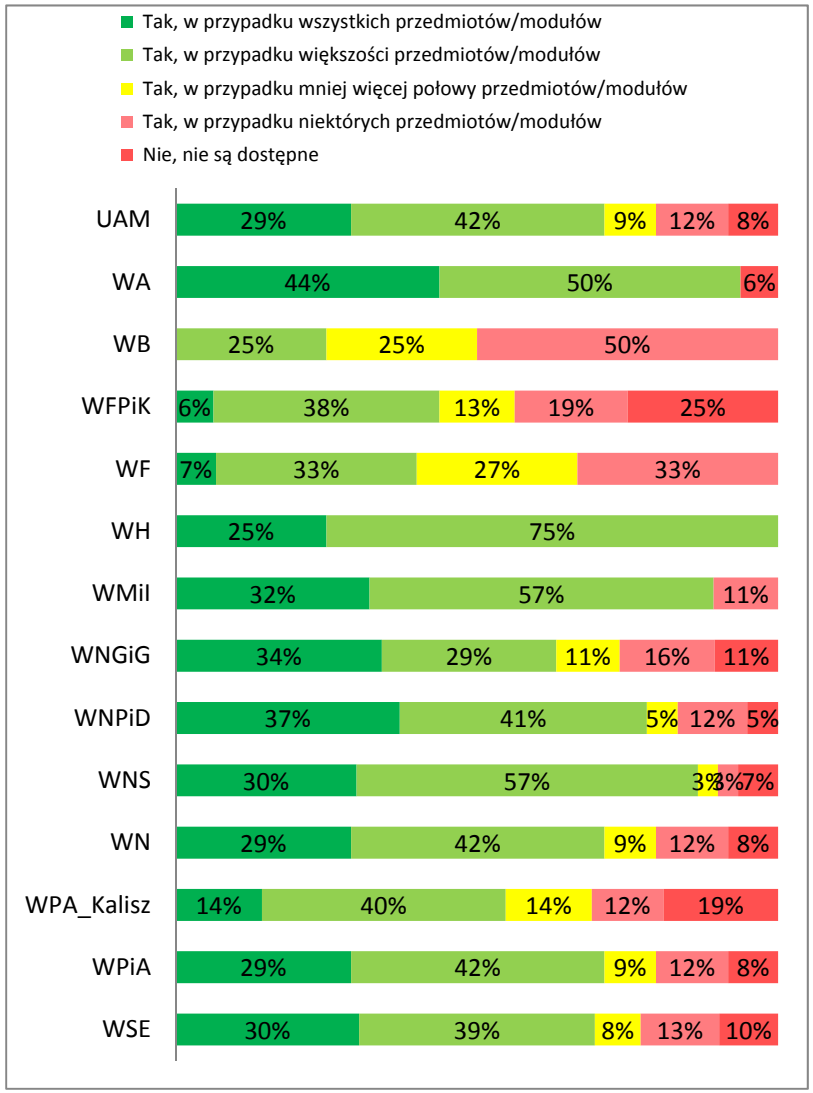

	N
UAM	409
WA	16
WB	4
WFPiK	16
WF	15
WH	4
WMiI	28
WNGiG	38
WNPiD	78
WNS	30
WN	9
WPA_Kalisz	42
WPiA	32
WSE	92

III. JAKOŚĆ ZAJĘĆ

III.2. *Czy stosowane przez wykładowców metody kształcenia sprzyjały opanowaniu wiedzy i rozwijaniu umiejętności opisanych w programie przedmiotu?*

Wydziały UAM:

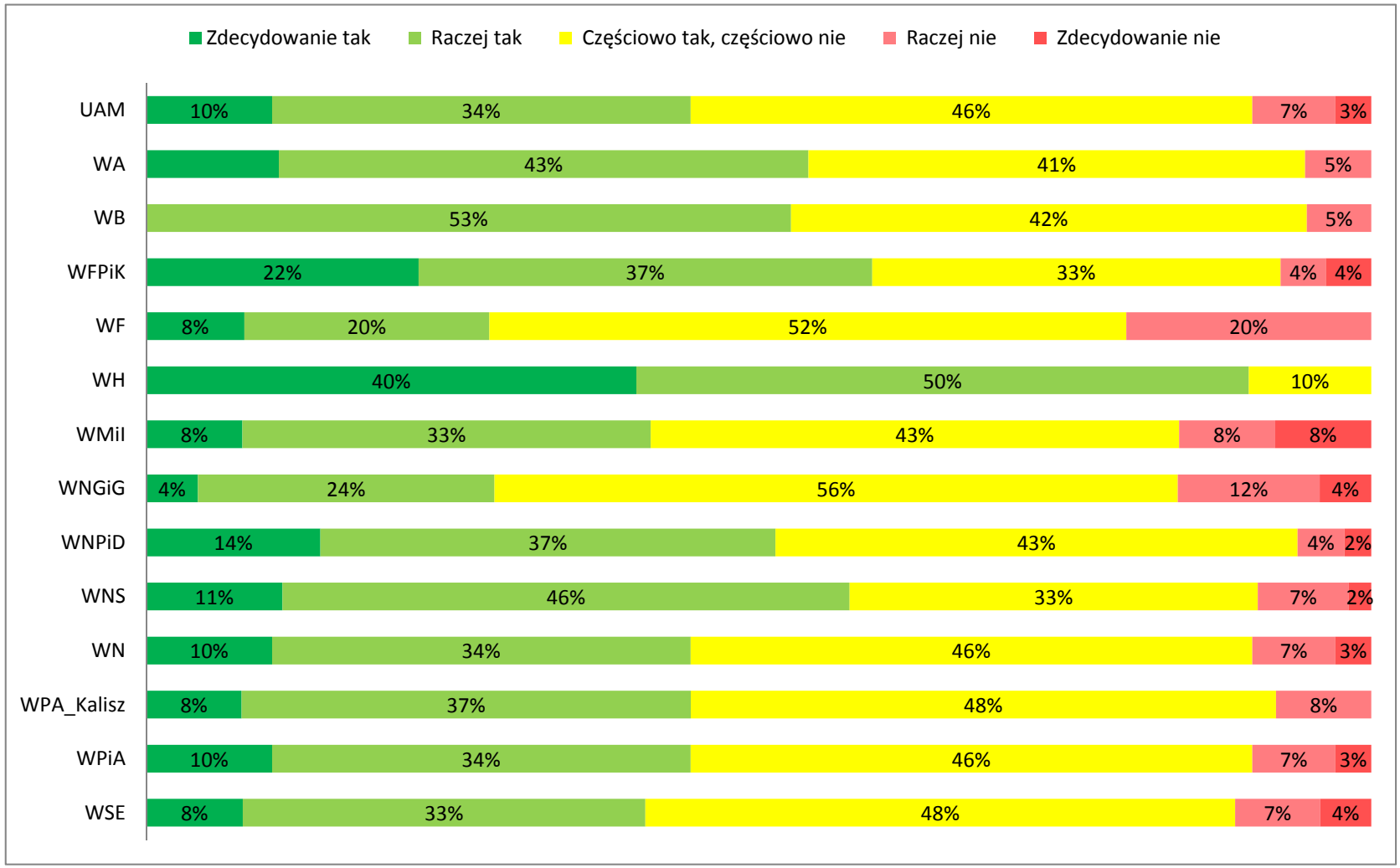

	N
UAM	916
WA	37
WB	19
WFPiK	27
WF	25
WH	10
WMiI	51
WNGiG	95
WNPiD	183
WNS	54
WN	28
WPA_K	90
WPiA	72
WSE	216

III. JAKOŚĆ ZAJĘĆ

III.2. *Czy stosowane przez wykładowców metody kształcenia sprzyjały opanowaniu wiedzy i rozwijaniu umiejętności opisanych w programie przedmiotu?*

Podział na lata:

I rok

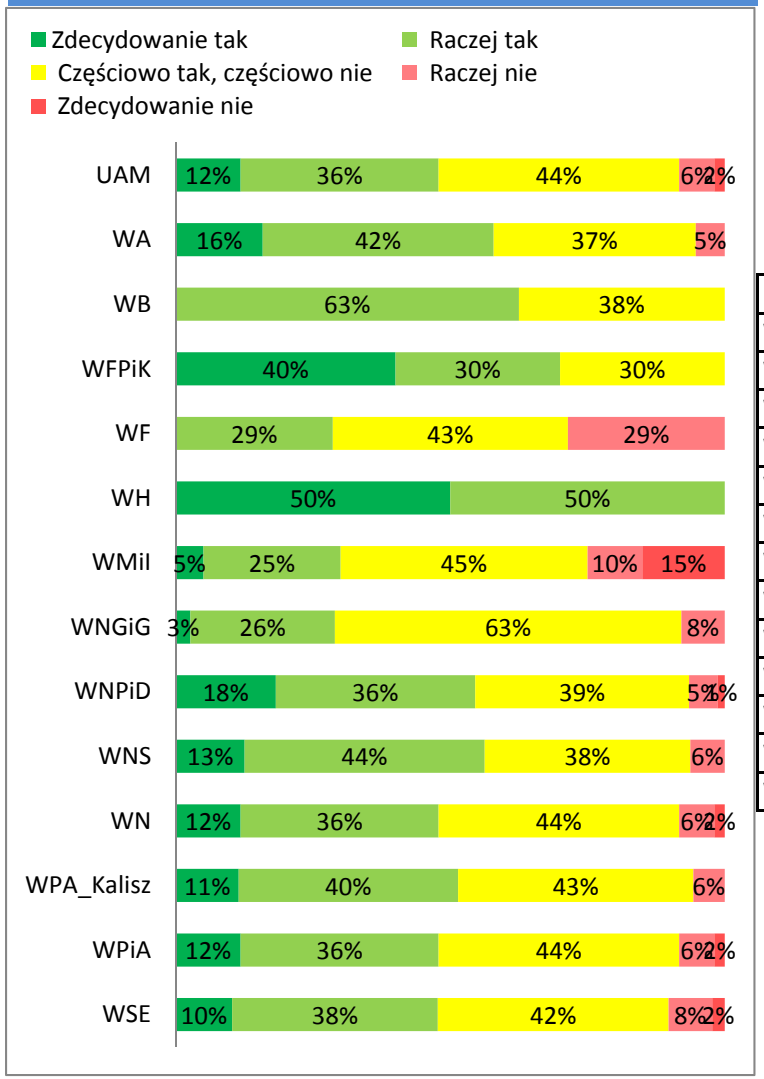

	N
UAM	374
WA	19
WB	8
WFPiK	10
WF	7
WH	4
WMiI	20
WNGiG	38
WNPiD	77
WNS	16
WN	14
WPA_K	35
WPiA	34
WSE	88

II i III rok

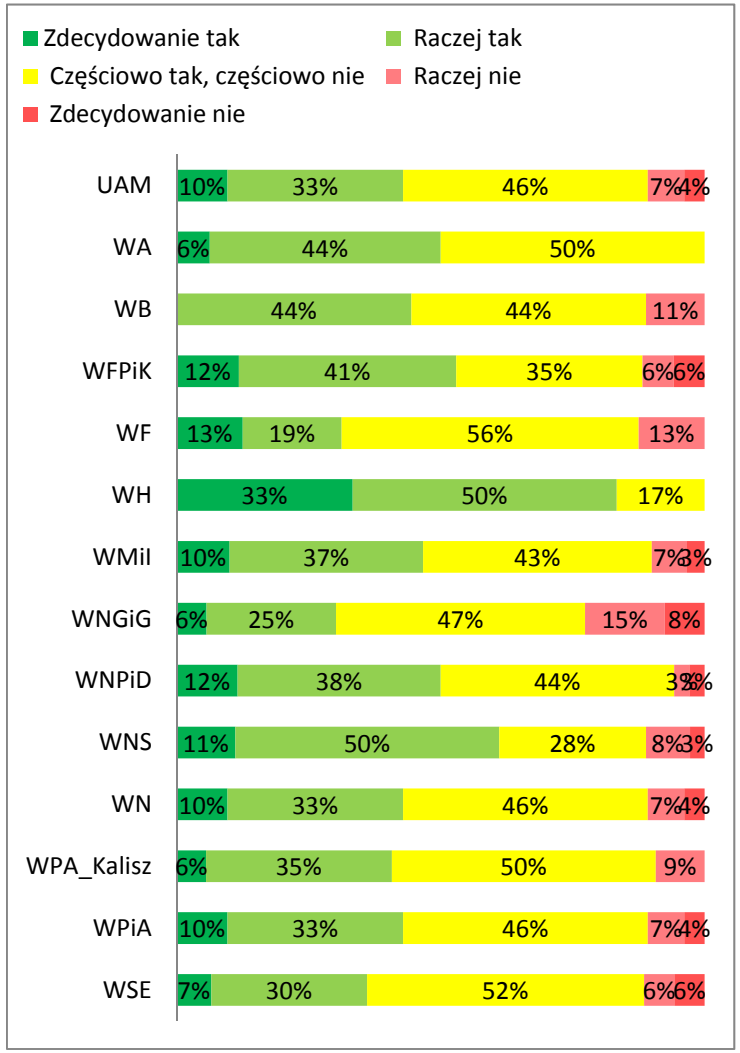

	N
UAM	520
WA	16
WB	9
WFPiK	17
WF	16
WH	6
WMiI	30
WNGiG	53
WNPiD	104
WNS	36
WN	12
WPA_K	54
WPiA	40
WSE	122

III. JAKOŚĆ ZAJĘĆ

III. 3. *Czy zajęcia wyzwalają kreatywność i aktywność studentów?*

Wydziały UAM:

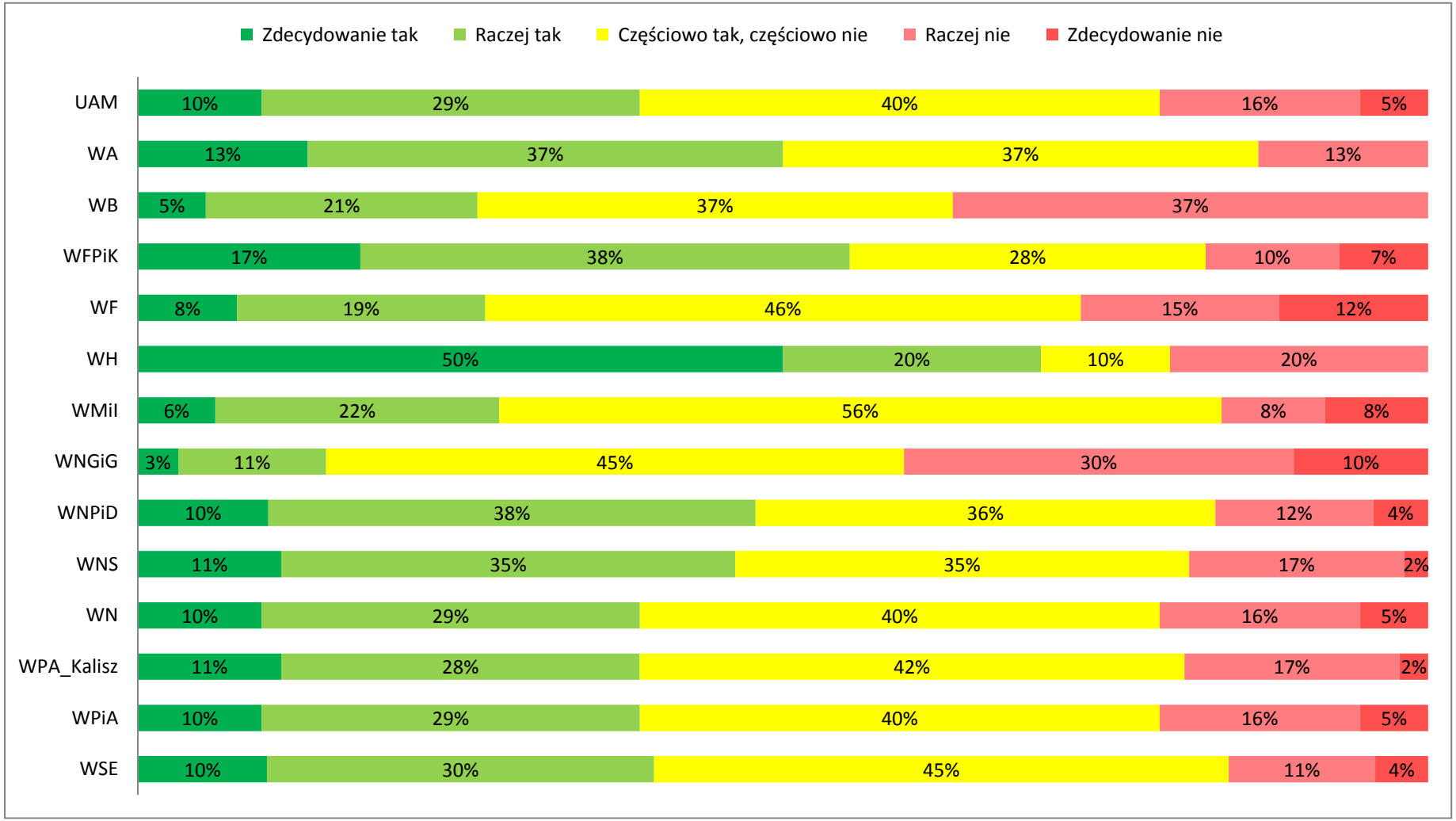

	N
UAM	928
WA	38
WB	19
WFPiK	29
WF	26
WH	10
WMiI	50
WNGiG	96
WNPiD	188
WNS	54
WN	28
WPA_Kalis	90
WPiA	71
WSE	220

III. JAKOŚĆ ZAJĘĆ

III. 3. *Czy zajęcia wyzwalają kreatywność i aktywność studentów?*

Podział na lata:

I rok

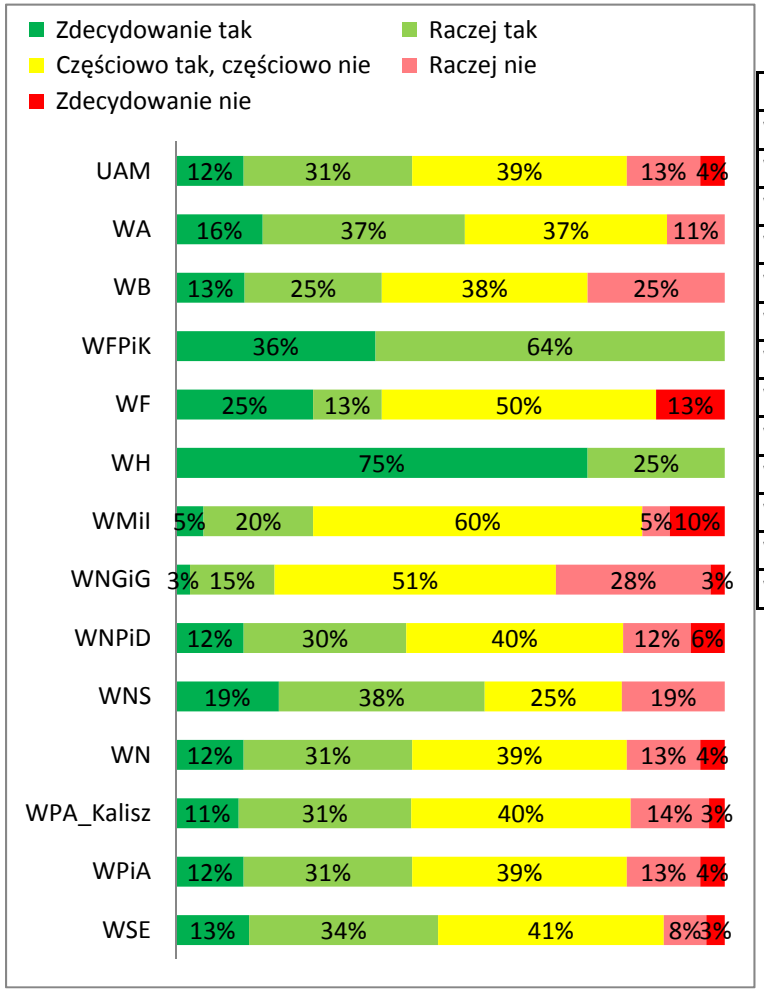

	N
UAM	928
WA	38
WB	19
WFPiK	29
WF	26
WH	10
WMiI	50
WNGiG	96
WNPiD	188
WNS	54
WN	28
WPA_K	90
WPiA	71
WSE	220

II i III rok

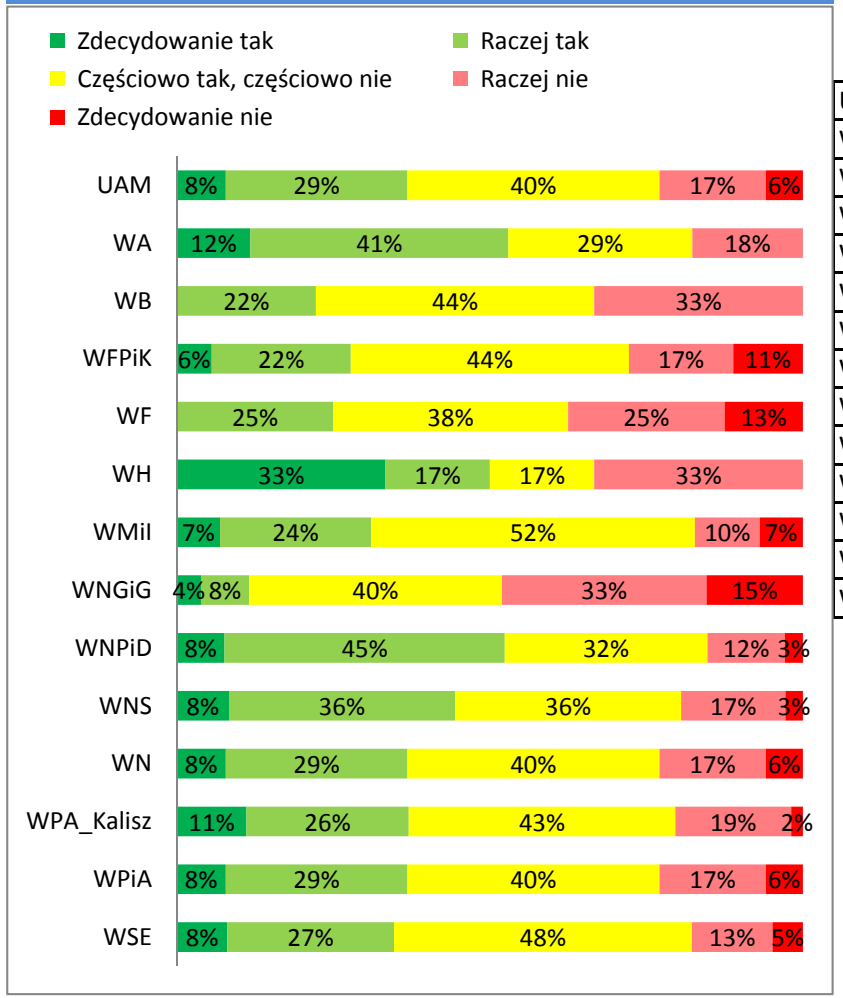

	N
UAM	928
WA	38
WB	19
WFPiK	29
WF	26
WH	10
WMiI	50
WNGiG	96
WNPiD	188
WNS	54
WN	28
WPA_Kalis	90
WPiA	71
WSE	220

III. JAKOŚĆ ZAJĘĆ

III.4. *Czy poziom merytoryczny zajęć jest dostosowany do stopnia studiów?*

Wydziały UAM:

	N
UAM	788
WA	34
WB	15
WFPiK	27
WF	20
WH	9
WMiI	44
WNGiG	78
WNPiD	163
WNS	42
WN	27
WPA_Kalis	70
WPiA	64
WSE	186

III. JAKOŚĆ ZAJĘĆ

III.4. *Czy poziom merytoryczny zajęć jest dostosowany do stopnia studiów?*

Podział na lata:

I rok

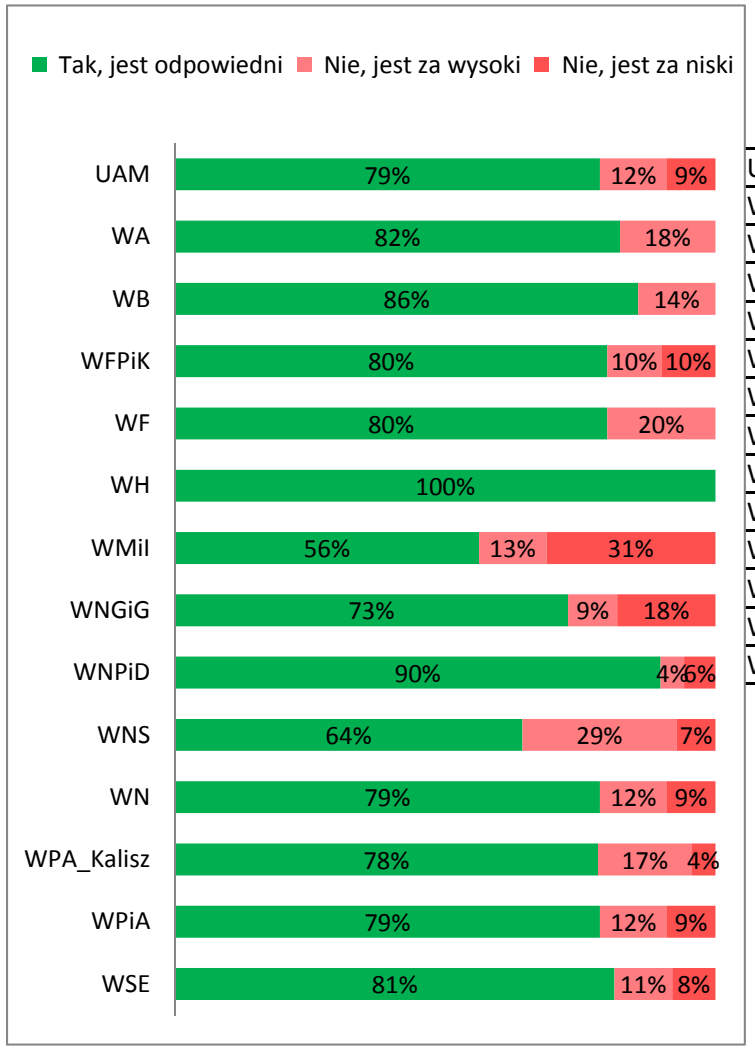

	N
UAM	323
WA	17
WB	7
WFPiK	10
WF	5
WH	4
WMiI	16
WNGiG	33
WNPiD	69
WNS	14
WN	13
WPA_K	23
WPiA	33
WSE	75

II i III rok

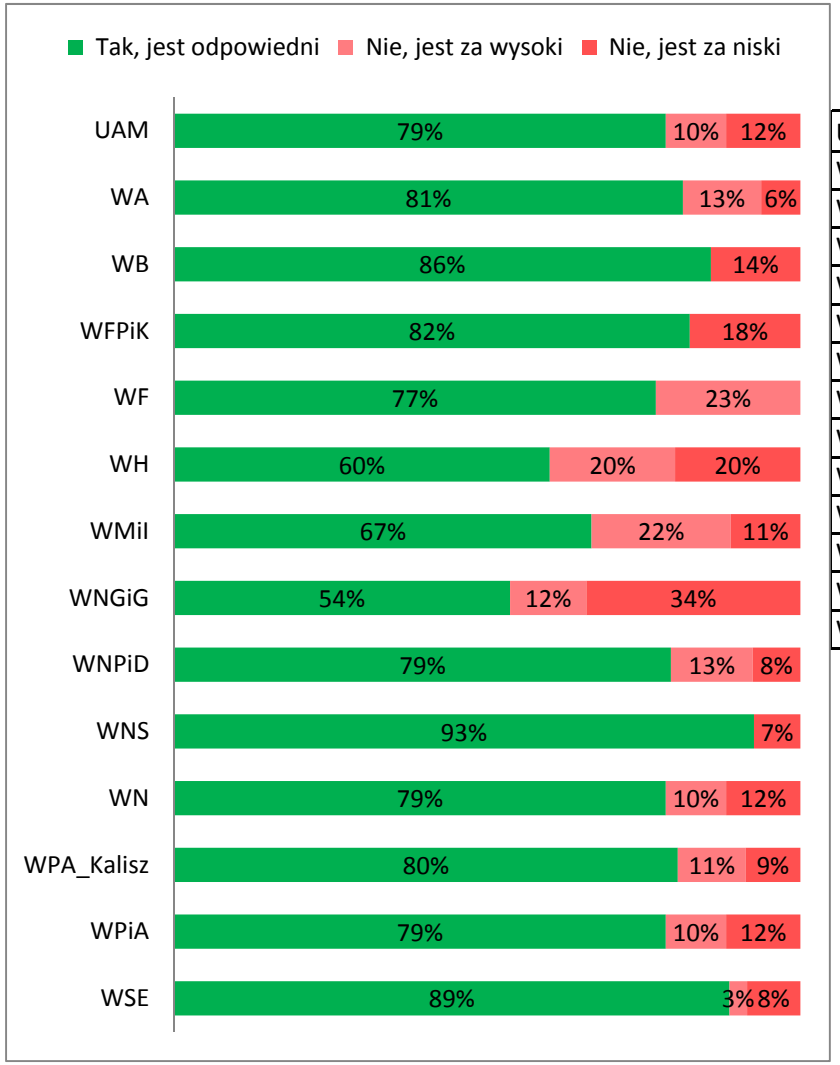

	N
UAM	447
WA	16
WB	7
WFPiK	17
WF	13
WH	5
WMiI	27
WNGiG	41
WNPiD	92
WNS	27
WN	12
WPA_Kalisz	46
WPiA	33
WSE	106

III. JAKOŚĆ ZAJĘĆ

III.5. *Czy treści kształcenia uwzględniają aktualne osiągnięcia w zakresie przedmiotu/modułu?*

Wydziały UAM:

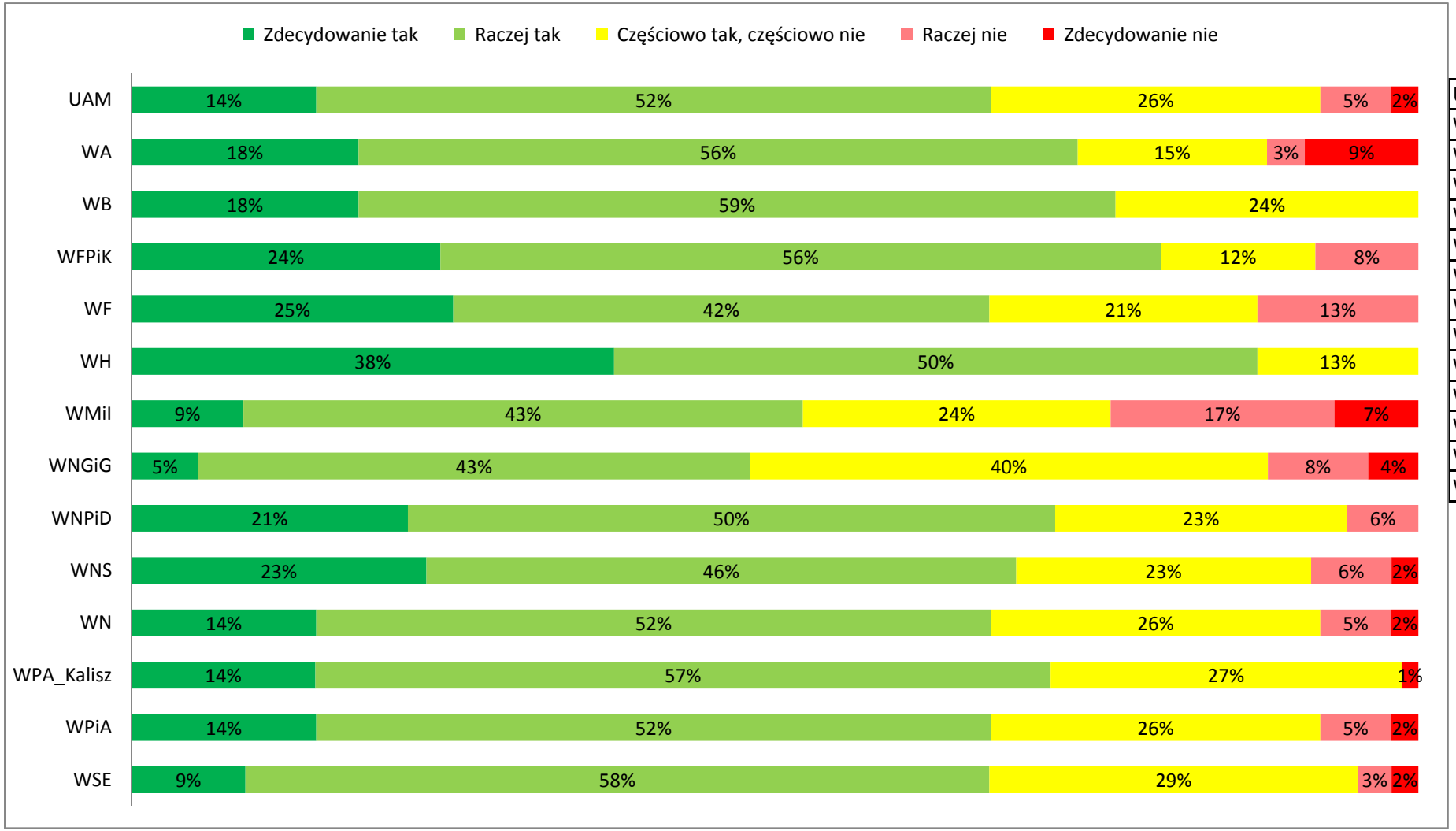

	N
UAM	801
WA	34
WB	17
WFPiK	25
WF	24
WH	8
WMiI	46
WNGiG	77
WNPiD	163
WNS	48
WN	22
WPA_Kalis	77
WPiA	60
WSE	192

III. JAKOŚĆ ZAJĘĆ

III.5. *Czy treści kształcenia uwzględniają aktualne osiągnięcia w zakresie przedmiotu/modułu?*

Podział na lata:

I rok

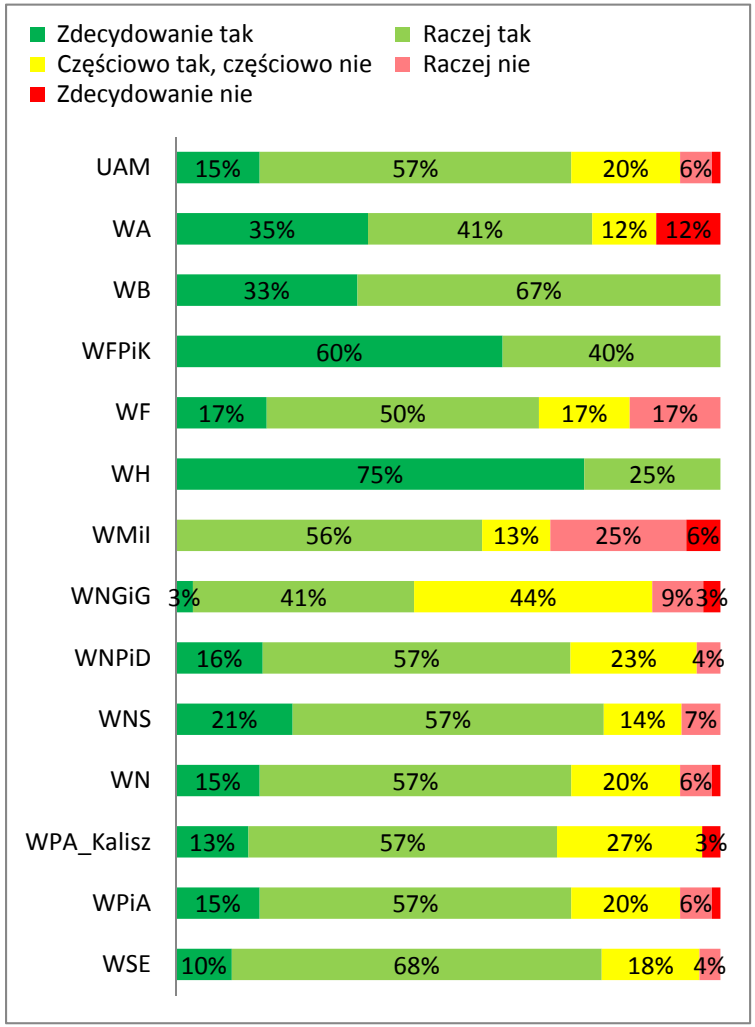

	N
UAM	325
WA	17
WB	6
WFPiK	10
WF	6
WH	4
WMiI	16
WNGiG	32
WNPiD	69
WNS	14
WN	13
WPA_Kalisz	30
WPiA	27
WSE	78

II i III rok

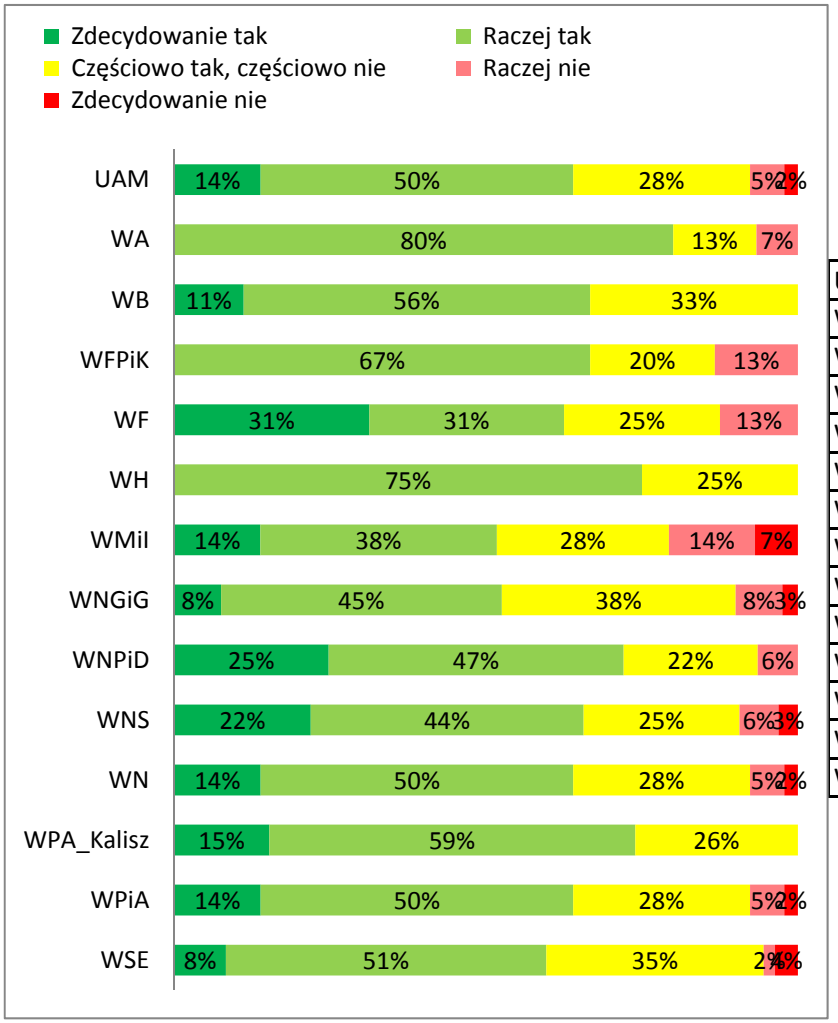

	N
UAM	455
WA	15
WB	9
WFPiK	15
WF	16
WH	4
WMiI	29
WNGiG	40
WNPiD	93
WNS	32
WN	7
WPA_Kalisz	46
WPiA	35
WSE	109

IV. WYKŁADOWCY

IV.1. *Czy dobór nauczycieli akademickich odpowiada ich kompetencjom?*

Wydziały UAM:

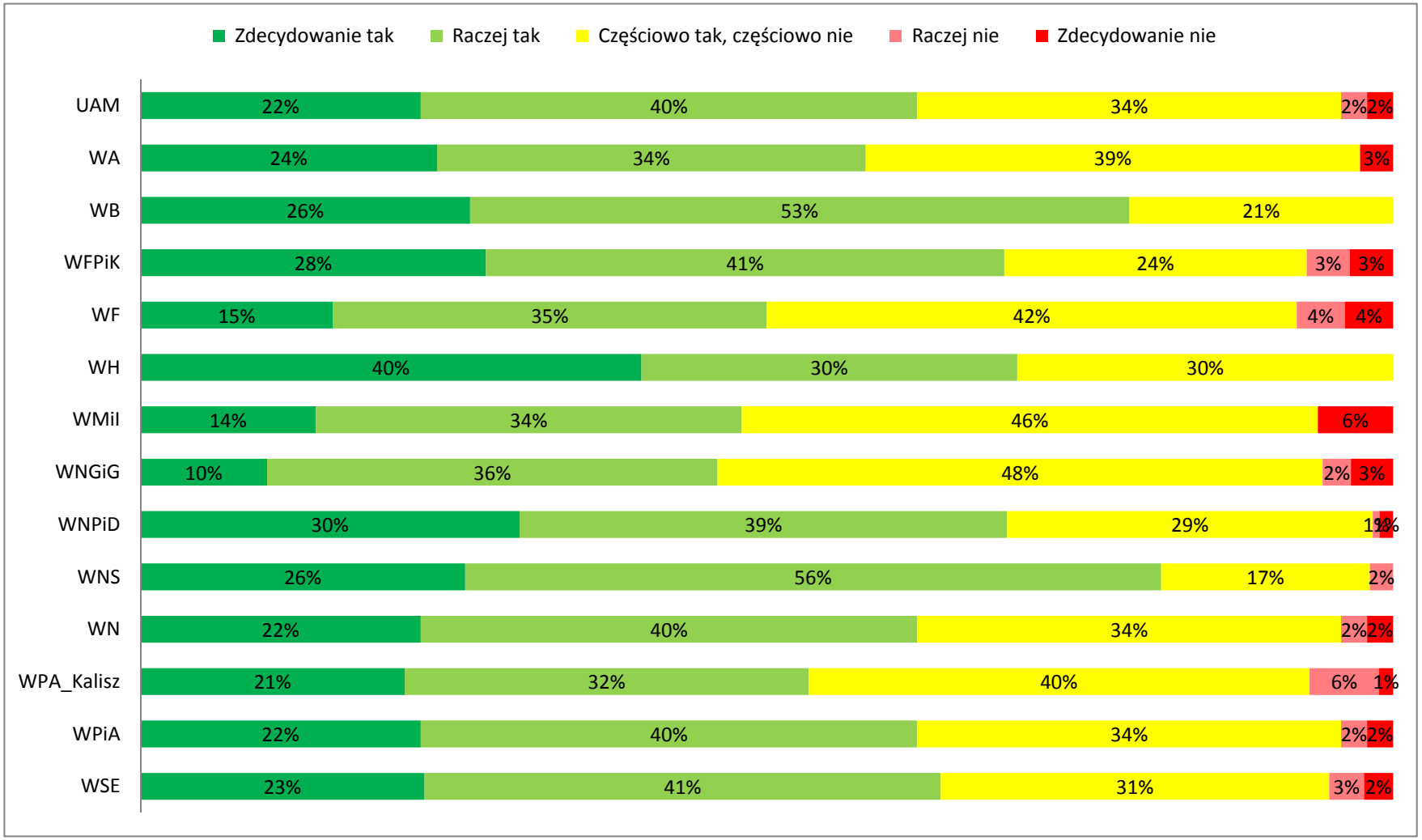

	N
UAM	916
WA	38
WB	19
WFPiK	29
WF	26
WH	10
WMiI	50
WNGiG	89
WNPiD	185
WNS	54
WN	28
WPA_Kalis	90
WPiA	73
WSE	216

IV. WYKŁADOWCY

IV.1. *Czy dobór nauczycieli akademickich odpowiada ich kompetencjom?*

Podział na lata:

I rok

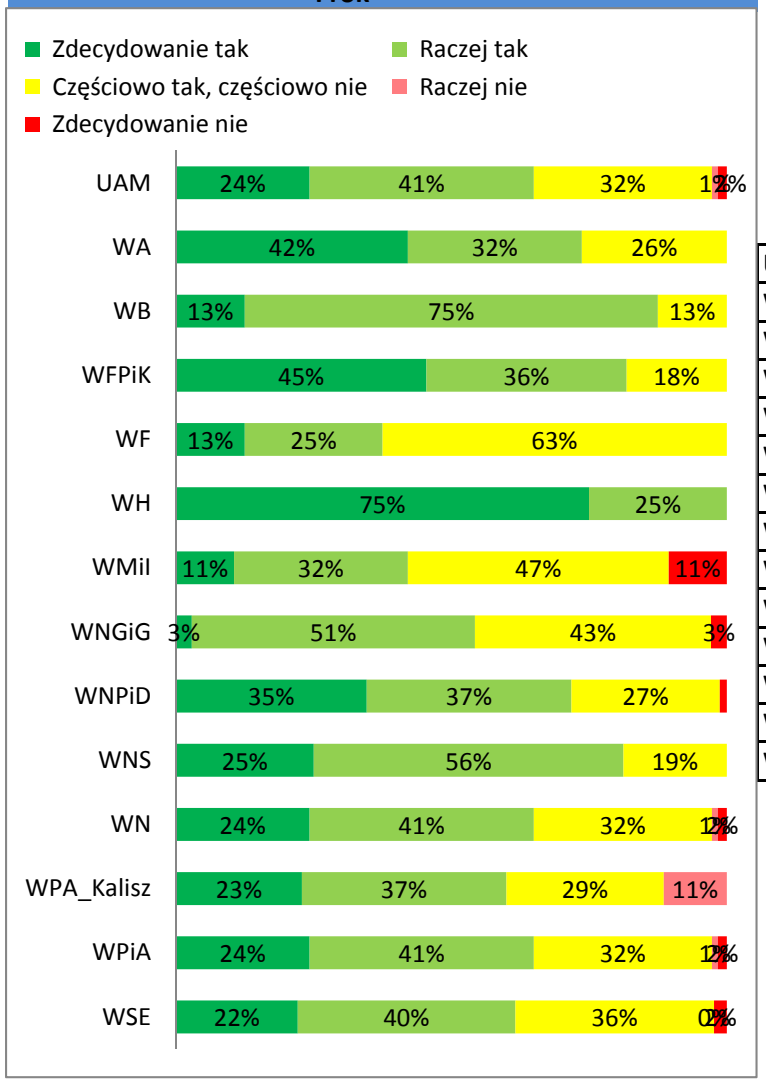

	N
UAM	371
WA	19
WB	8
WFPiK	11
WF	8
WH	4
WMiI	19
WNGiG	35
WNPiD	78
WNS	16
WN	14
WPA_K	35
WPiA	34
WSE	86

II i III rok

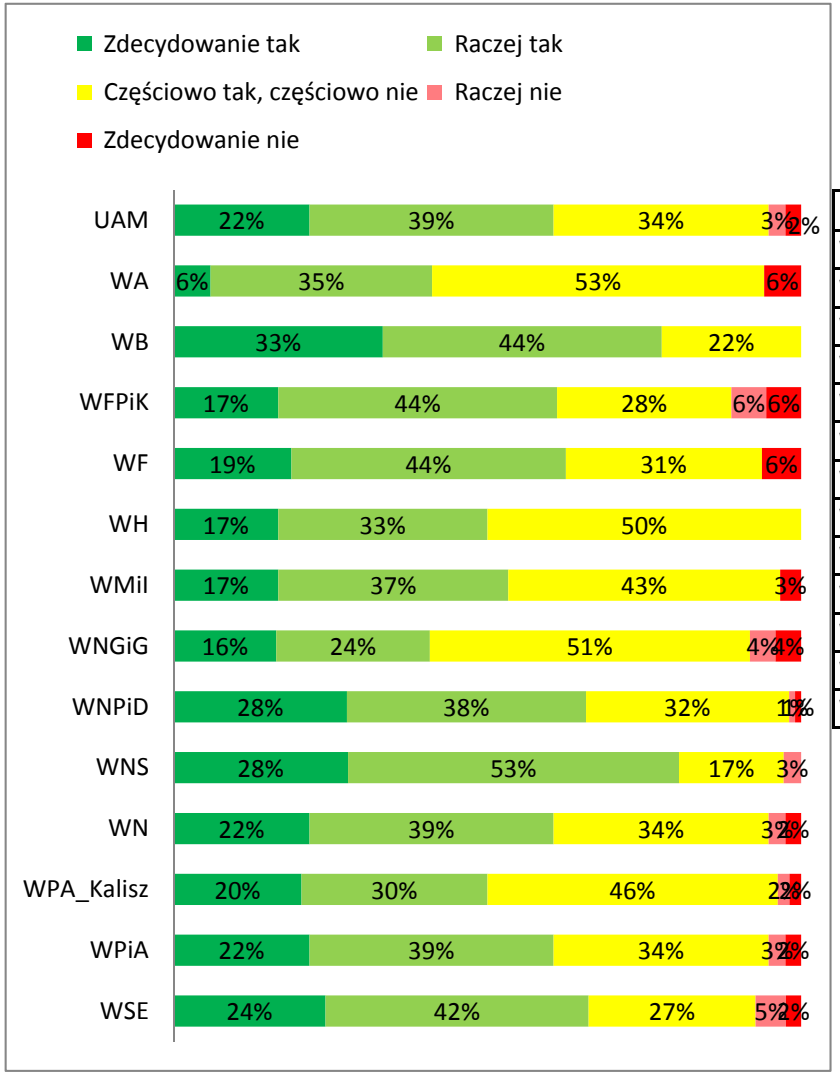

	N
UAM	522
WA	17
WB	9
WFPiK	18
WF	16
WH	6
WMiI	30
WNGiG	49
WNPiD	105
WNS	36
WN	12
WPA_Kalis	54
WPiA	41
WSE	124

IV. WYKŁADOWCY

IV. 2. *Czy otrzymuje P. wsparcie i opiekę kierownika/opiekuna pracy licencjackiej/magisterskiej?*

Wydziały UAM:

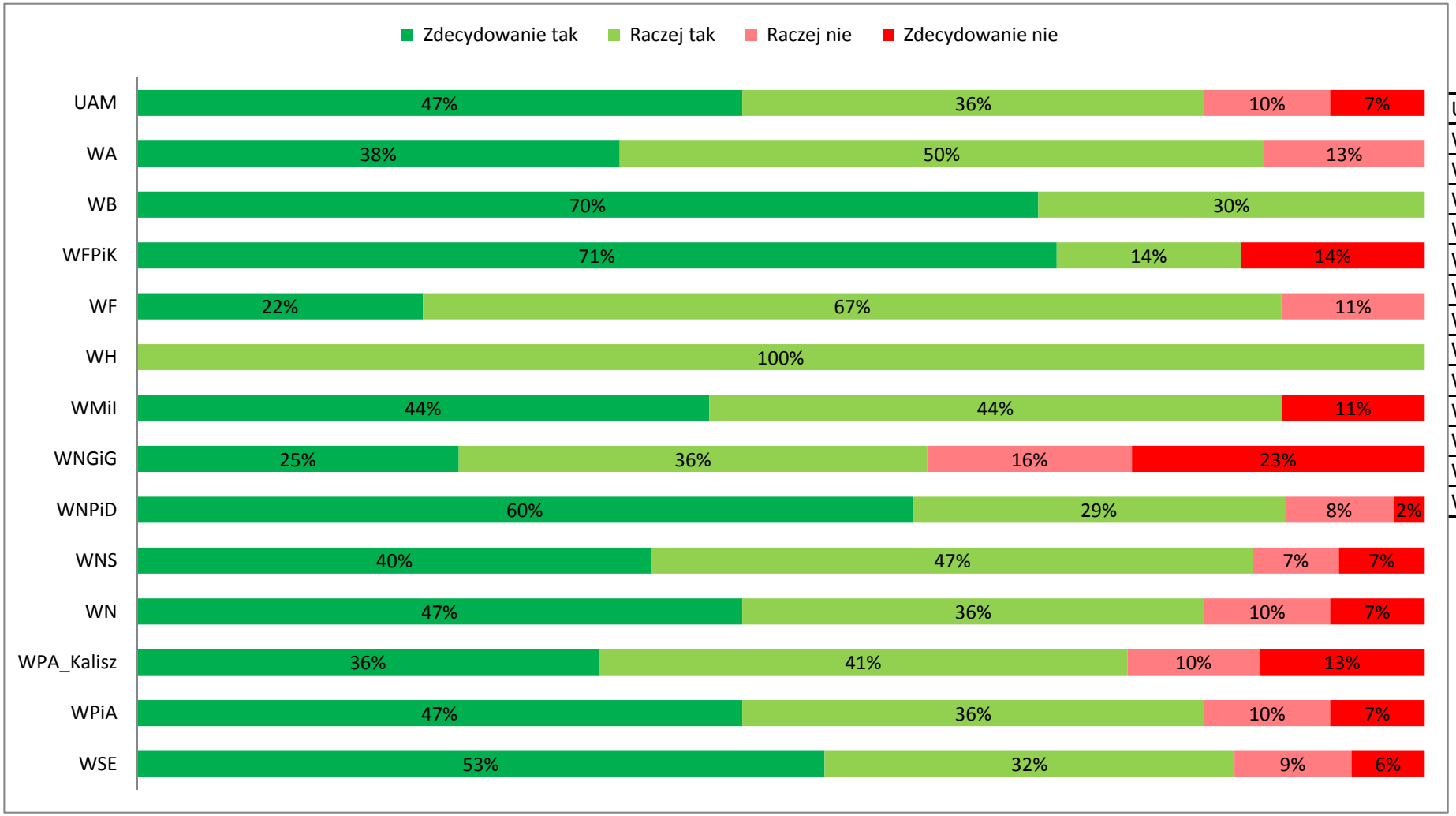

	N
UAM	368
WA	8
WB	10
WFPiK	14
WF	9
WH	1
WMiI	9
WNGiG	44
WNPiD	83
WNS	15
WN	12
WPA_Kalis	39
WPiA	31
WSE	88

IV. WYKŁADOWCY

IV. 3. *Czy wykładowcy są gotowi do pomocy i konsultacji/ otwarci na studentów/dostępni dla studentów?*

Wydziały UAM:

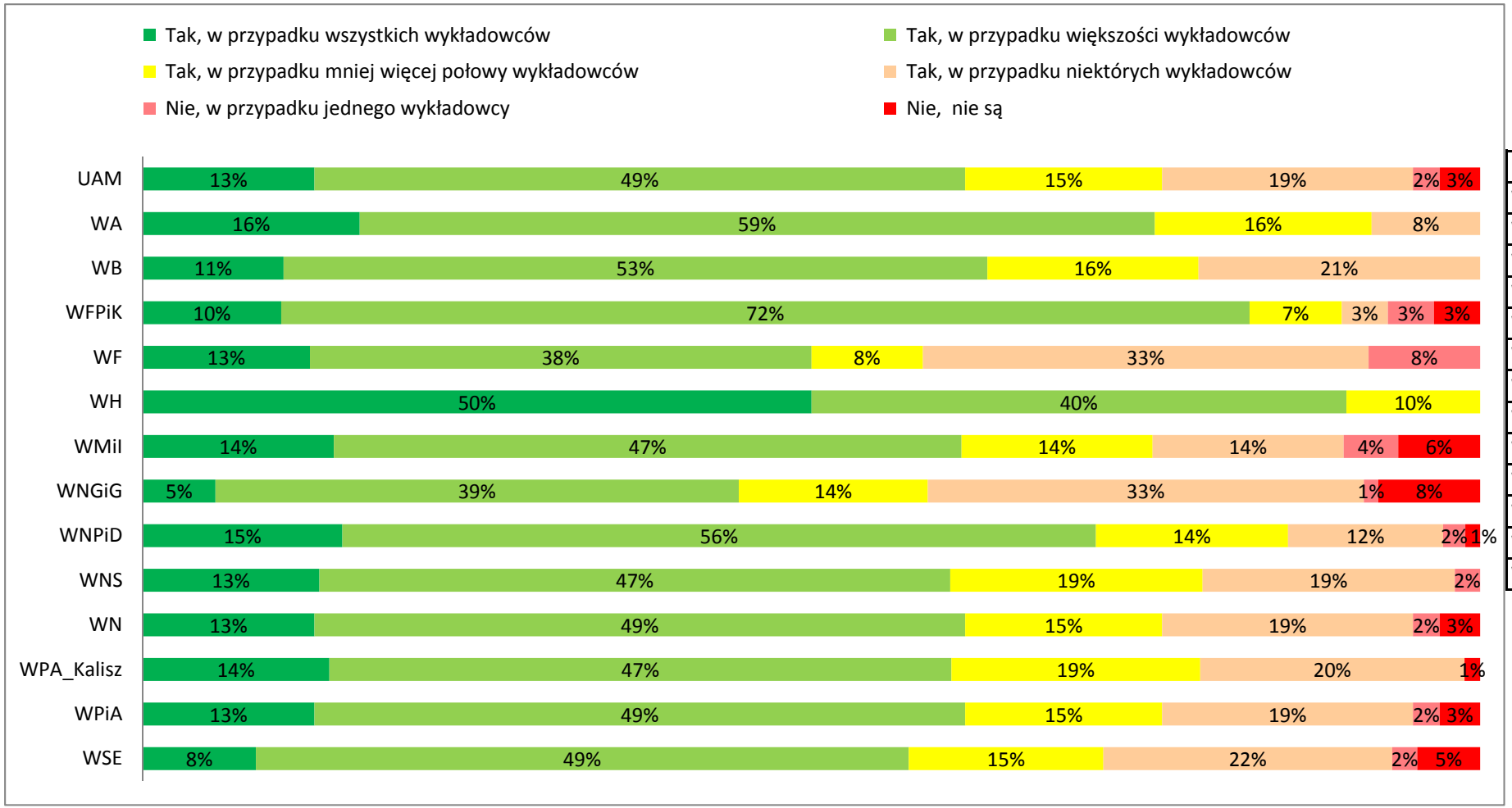

	N
UAM	896
WA	37
WB	19
WFPiK	29
WF	24
WH	10
WMiI	49
WNGiG	92
WNPiD	181
WNS	53
WN	28
WPA_Kalis	86
WPiA	67
WSE	213

IV. WYKŁADOWCY

IV. 3. *Czy wykładowcy są gotowi do pomocy i konsultacji/ otwarci na studentów/dostępni dla studentów?*

Podział na lata:

I rok

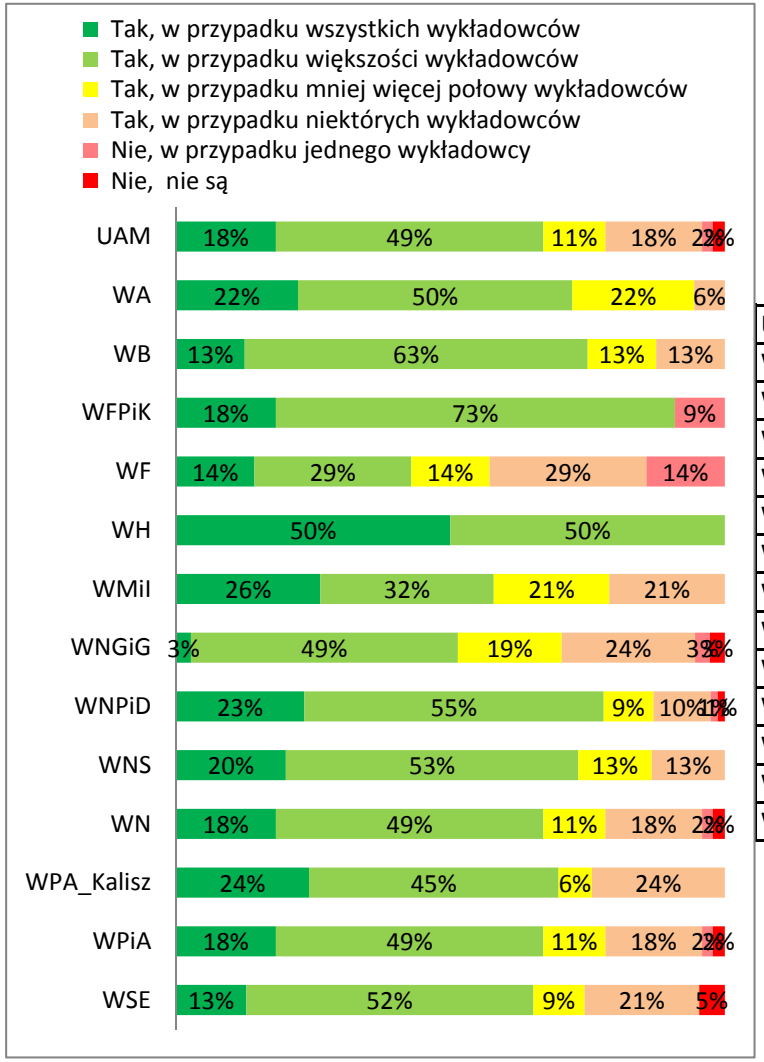

	N
UAM	363
WA	18
WB	8
WFPiK	11
WF	7
WH	4
WMiI	19
WNGiG	37
WNPiD	77
WNS	15
WN	14
WPA_Kalisz	33
WPiA	31
WSE	86

II i III rok

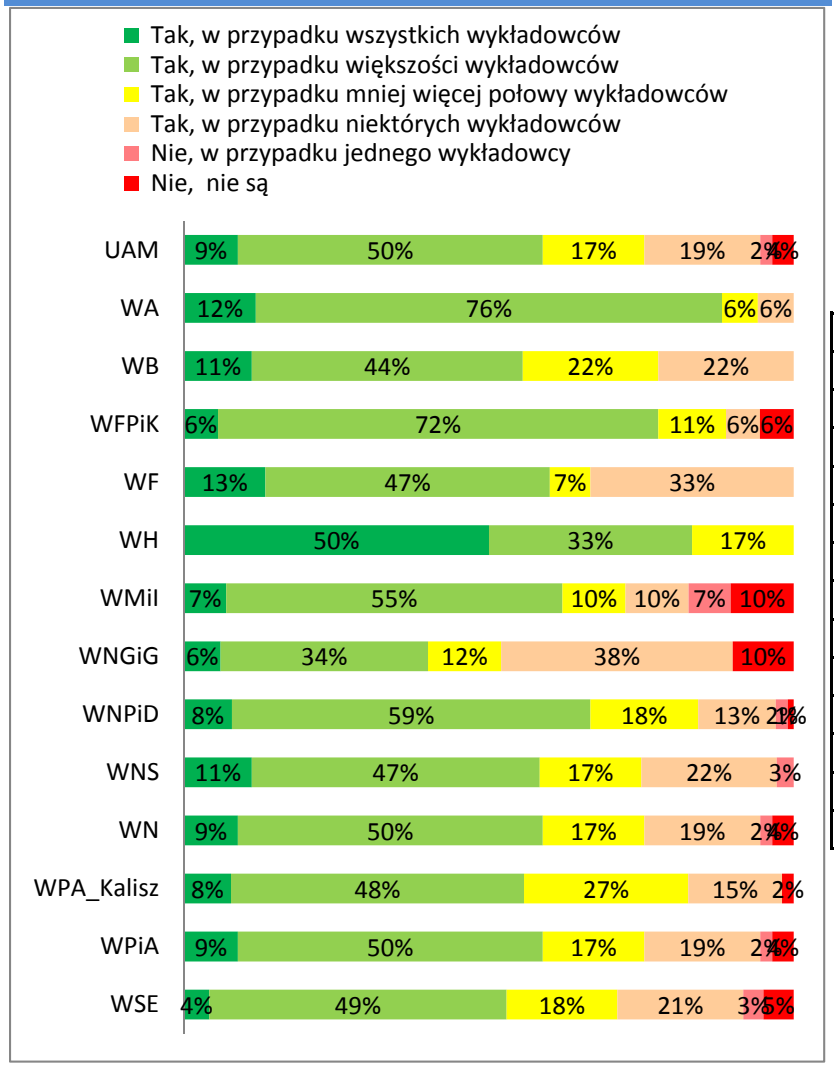

	N
UAM	510
WA	17
WB	9
WFPiK	18
WF	15
WH	6
WMiI	29
WNGiG	50
WNPiD	102
WNS	36
WN	12
WPA_Kalisz	52
WPiA	38
WSE	121

IV. WYKŁADOWCY

IV.4. *Czy wykładowcy przeprowadzają zajęcia zgodnie z planem?*

Wydziały UAM:

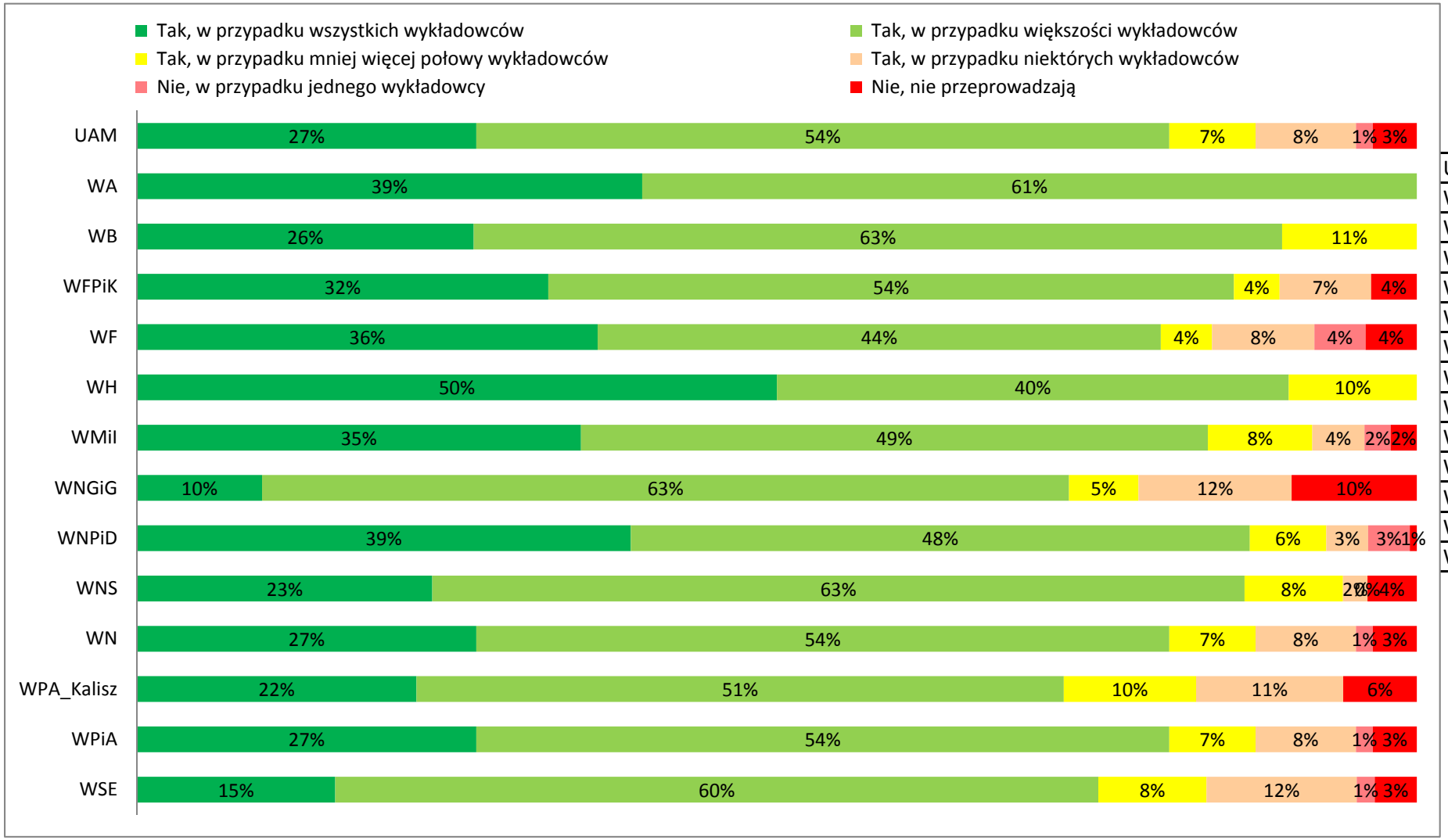

	N
UAM	905
WA	38
WB	19
WFPiK	28
WF	25
WH	10
WMiI	49
WNGiG	92
WNPiD	184
WNS	52
WN	27
WPA_Kalis	87
WPiA	72
WSE	213

IV. WYKŁADOWCY

IV.4. *Czy wykładowcy przeprowadzają zajęcia zgodnie z planem?*

Podział na lata:

I rok

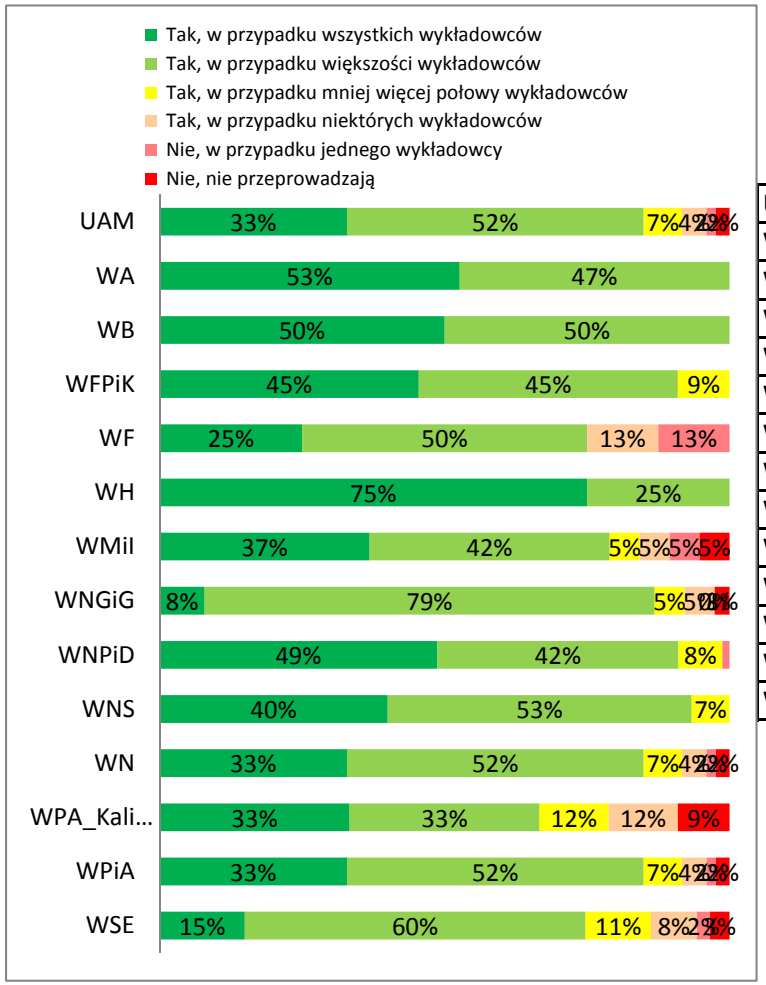

	N
UAM	371
WA	19
WB	8
WFPiK	11
WF	8
WH	4
WMiI	19
WNGiG	38
WNPiD	78
WNS	15
WN	13
WPA_	33
WPiA	34
WSE	87

II i III rok

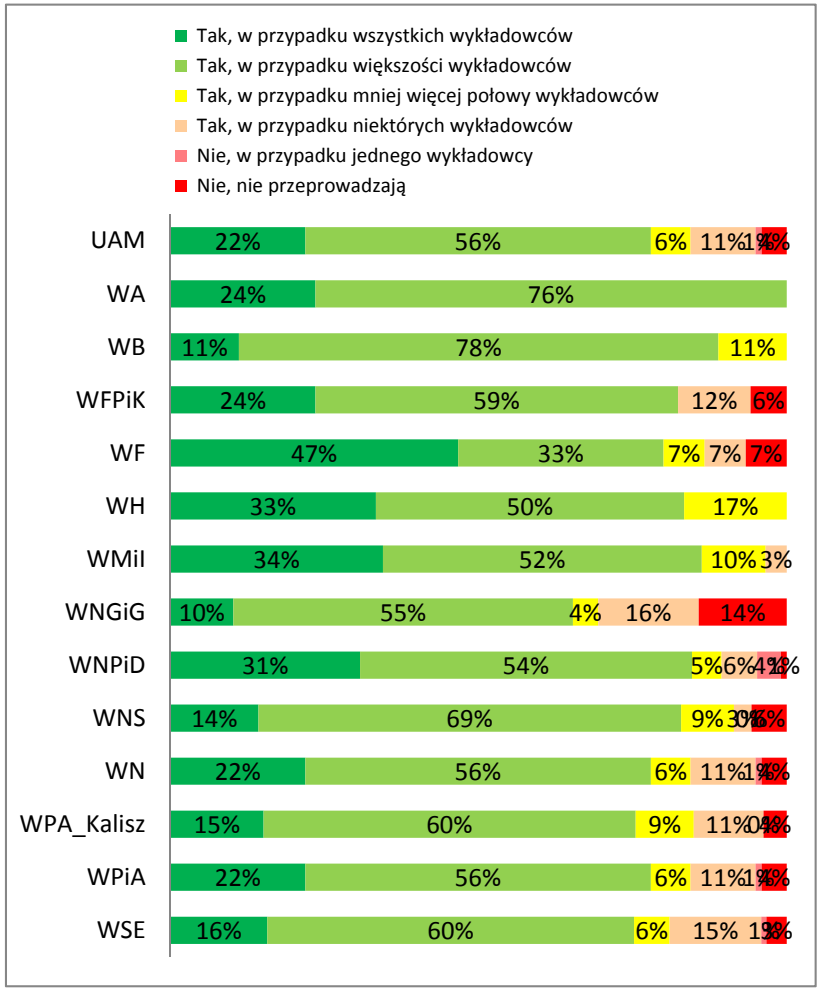

	N
UAM	512
WA	17
WB	9
WFPiK	17
WF	15
WH	6
WMiI	29
WNGiG	49
WNPiD	104
WNS	35
WN	12
WPA_Kalis	53
WPiA	40
WSE	121

IV. WYKŁADOWCY

IV.5. *Czy wykładowcy odbywają dyżury zgodnie z planem?*

Wydziały UAM:

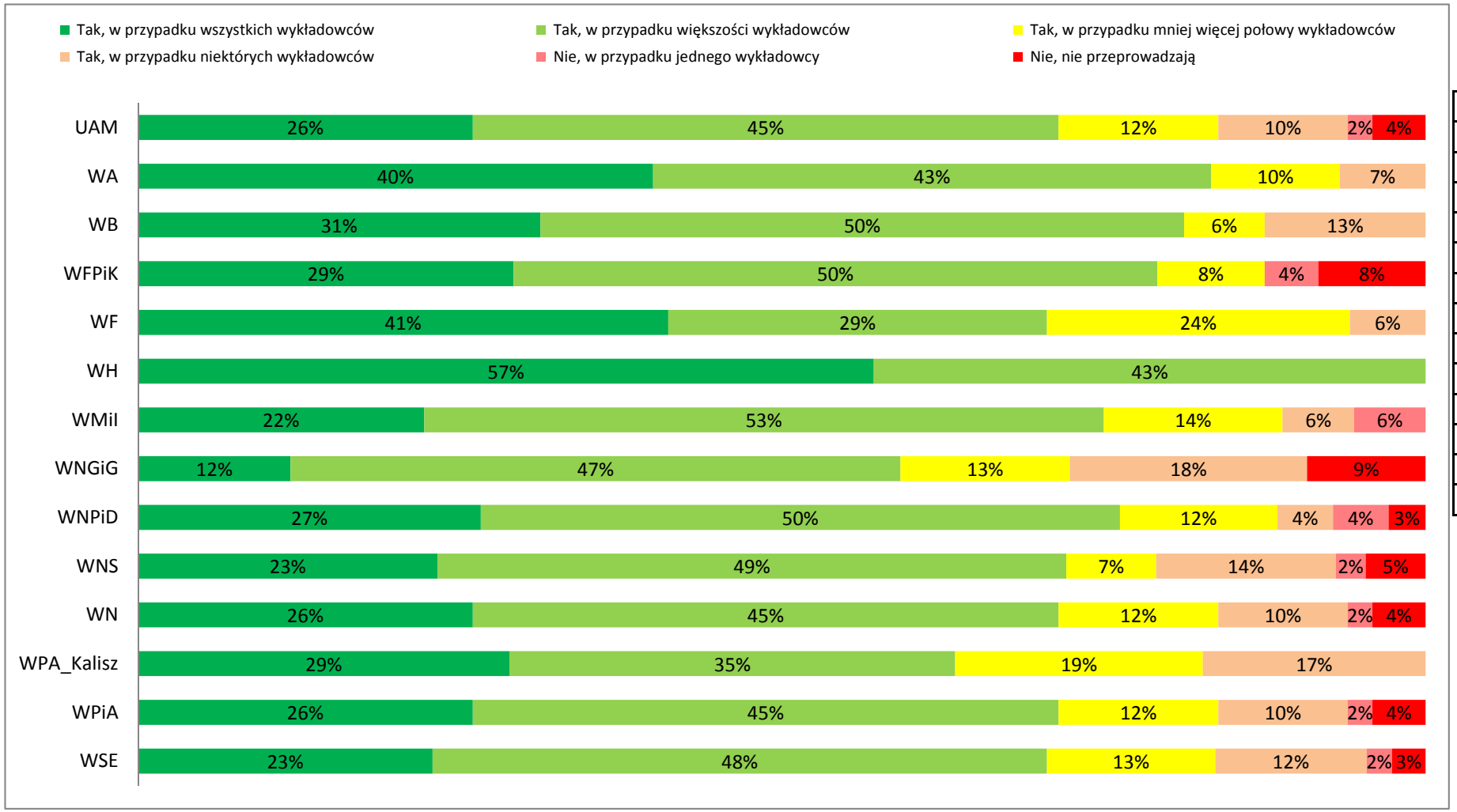

	N
UAM	677
WA	30
WB	16
WFPiK	24
WF	17
WH	7
WMiI	36
WNGiG	76
WNPiD	139
WNS	43
WN	23
WPA_Kalis	52
WPiA	55
WSE	153

IV. WYKŁADOWCY

IV.5. *Czy wykładowcy odbywają dyżury zgodnie z planem?*

Podział na lata:

I rok

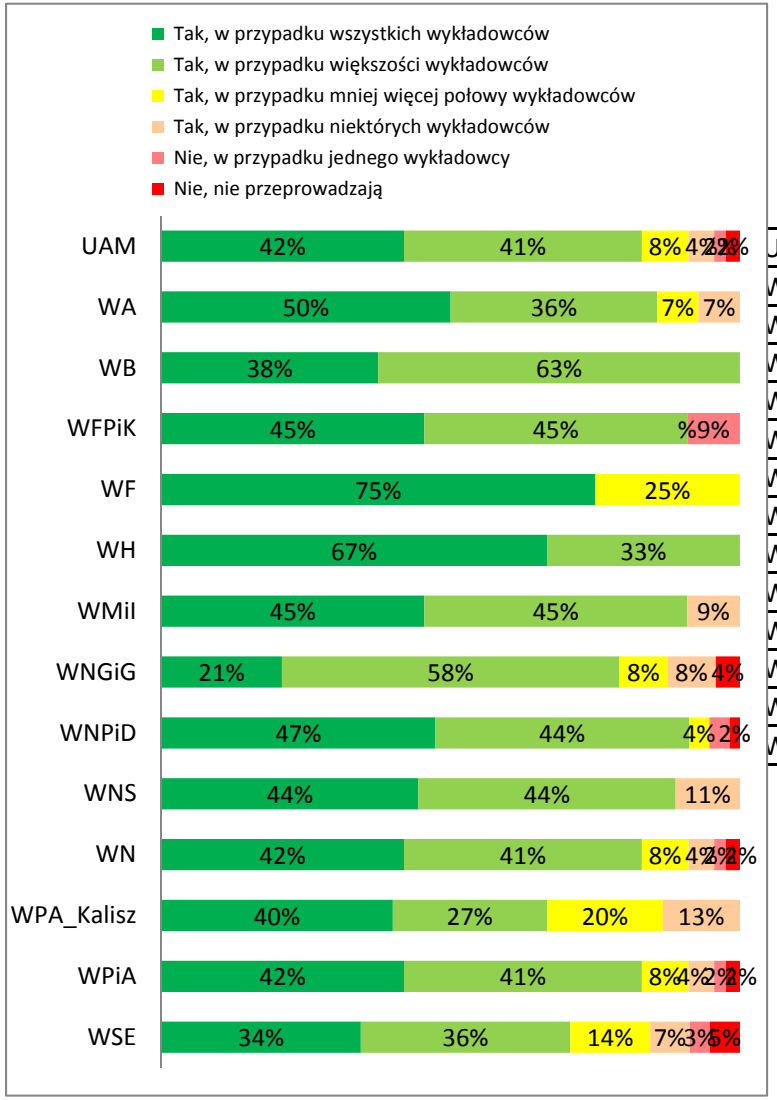

	N
UAM	248
WA	14
WB	8
WFPiK	11
WF	4
WH	3
WMiI	11
WNGiG	24
WNPiD	57
WNS	9
WN	12
WPA_K	15
WPiA	20
WSE	58

II i III rok

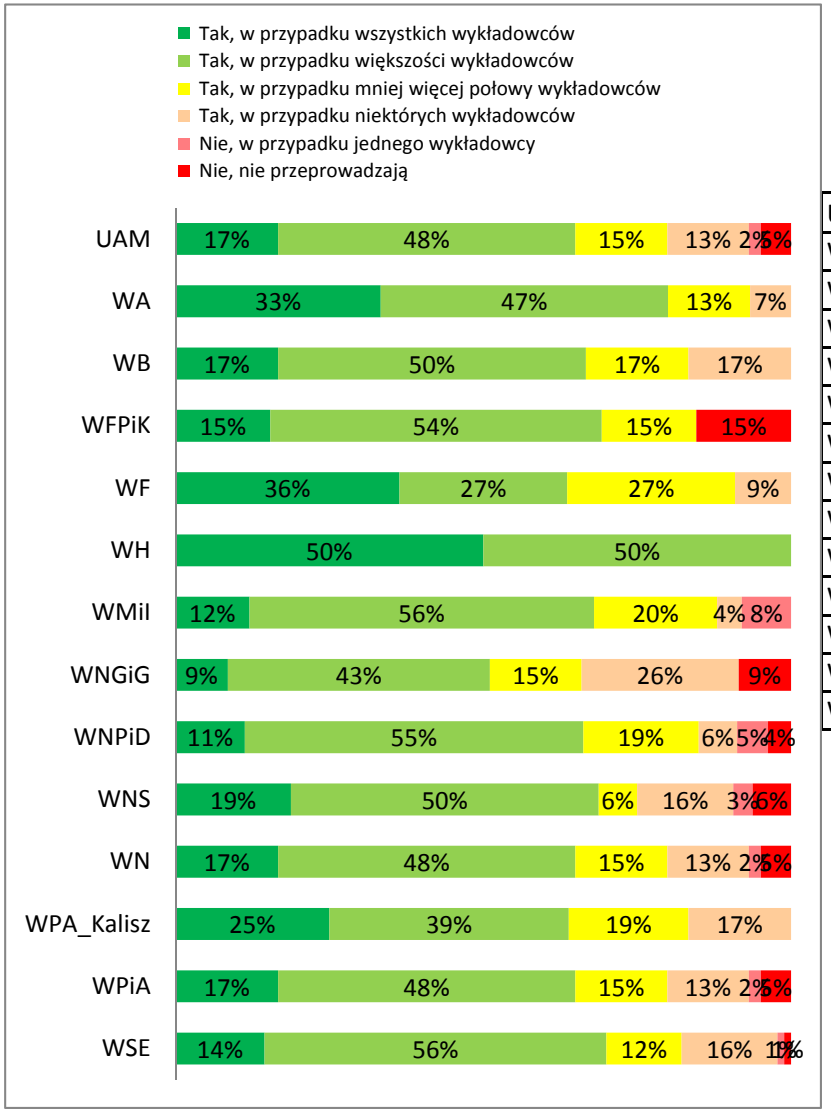

	N
UAM	408
WA	15
WB	6
WFPiK	13
WF	11
WH	4
WMiI	25
WNGiG	47
WNPiD	80
WNS	32
WN	9
WPA_Kalis	36
WPiA	36
WSE	90

IV. WYKŁADOWCY

IV. 6. Czy zdarzyło się, że nauczyciel akademicki zachował się obraźliwie względem P.?

Wydziały UAM:

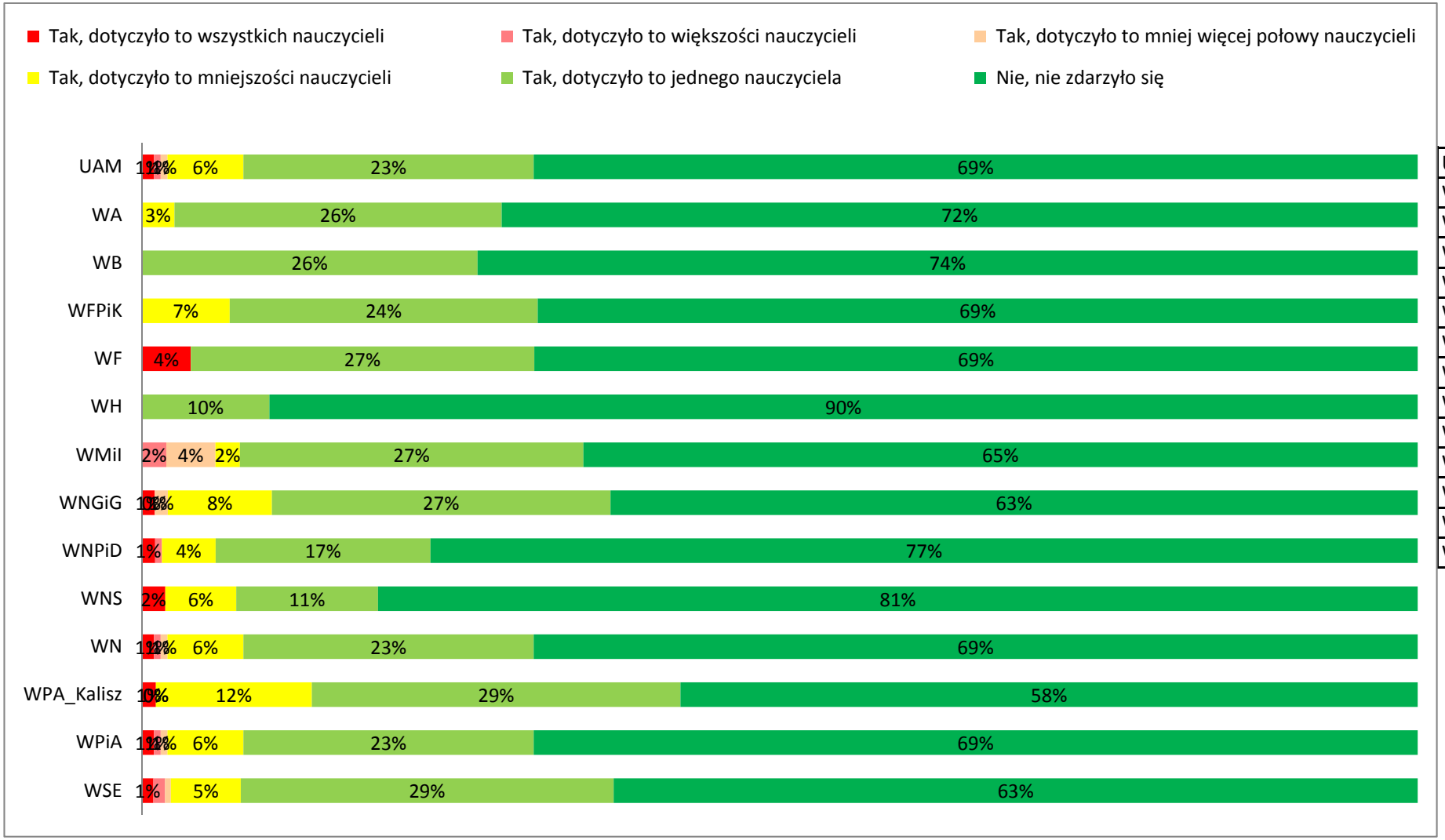

	N
UAM	941
WA	39
WB	19
WFPiK	29
WF	26
WH	10
WMiI	52
WNGiG	98
WNPiD	190
WNS	54
WN	28
WPA_Kalis	90
WPiA	76
WSE	219

IV. WYKŁADOWCY

IV. 6. Czy zdarzyło się, że nauczyciel akademicki zachował się obraźliwie względem P.?

Podział na lata:

I rok

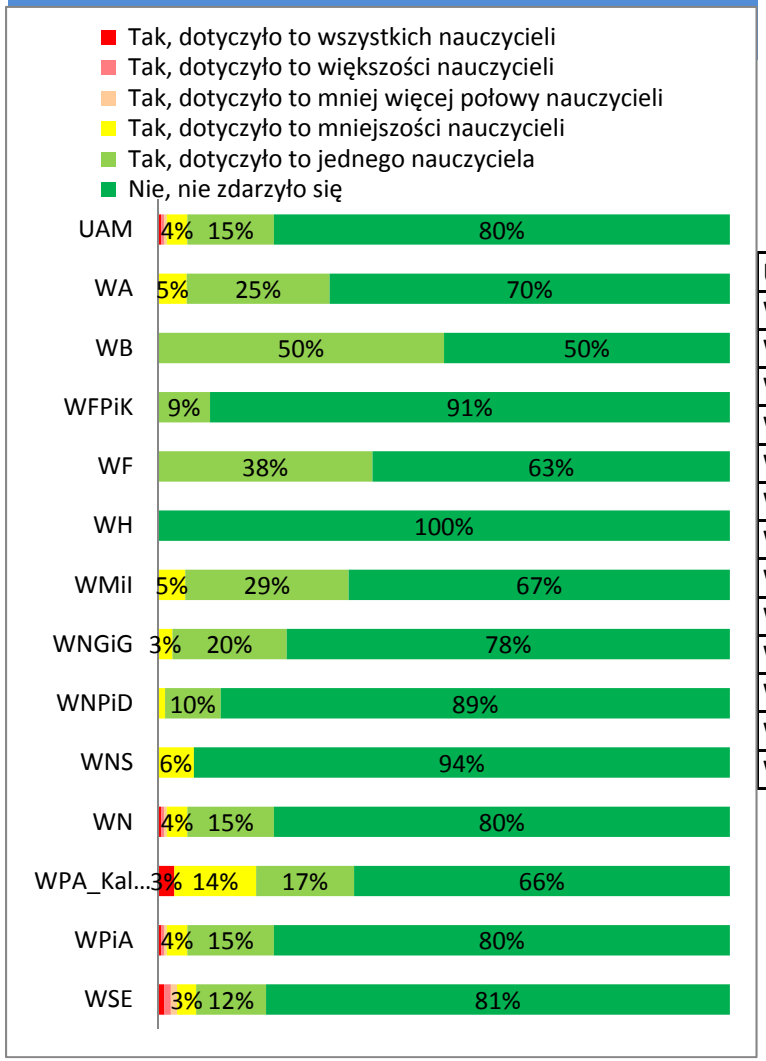

	N
UAM	390
WA	20
WB	8
WFPiK	11
WF	8
WH	4
WMiI	21
WNGiG	40
WNPiD	82
WNS	16
WN	14
WPA_K	35
WPiA	36
WSE	90

II i III rok

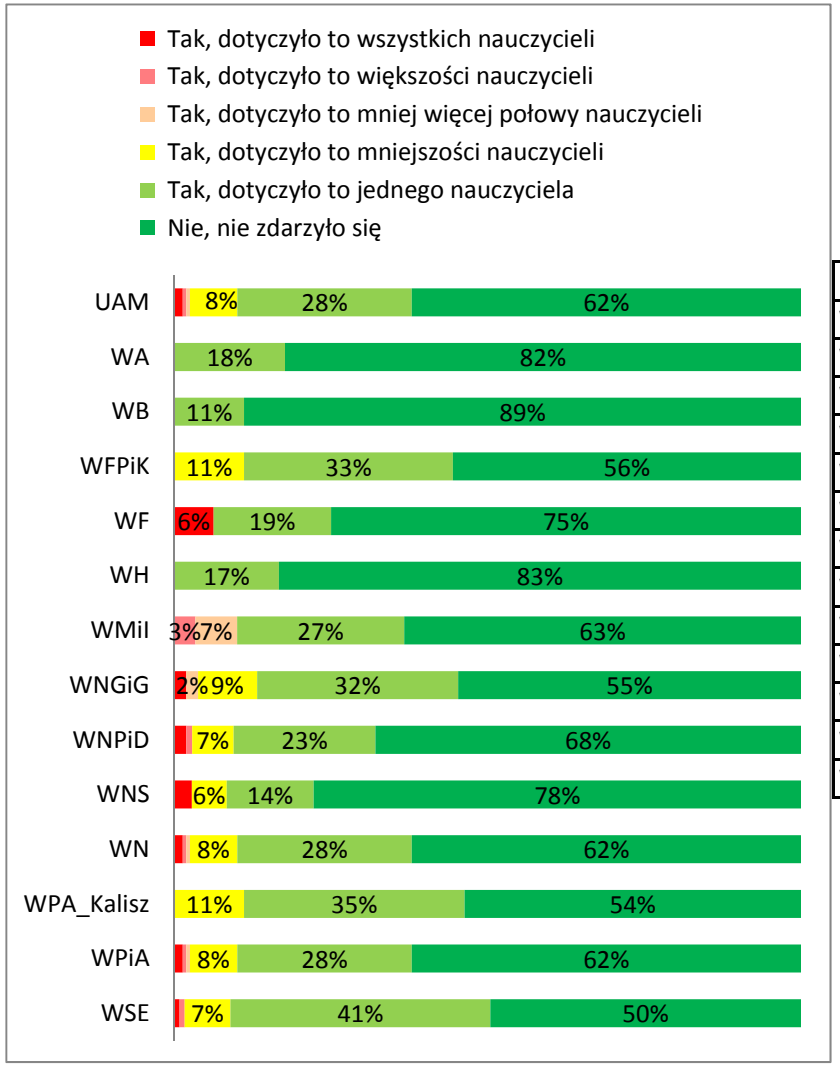

	N
UAM	528
WA	17
WB	9
WFPiK	18
WF	16
WH	6
WMiI	30
WNGiG	53
WNPiD	106
WNS	36
WN	12
WPA_Kalisz	54
WPiA	42
WSE	123

V. OCENIANIE

V.1. Czy zostały przedstawione warunki zaliczeń i egzaminów?

Wydziały UAM:

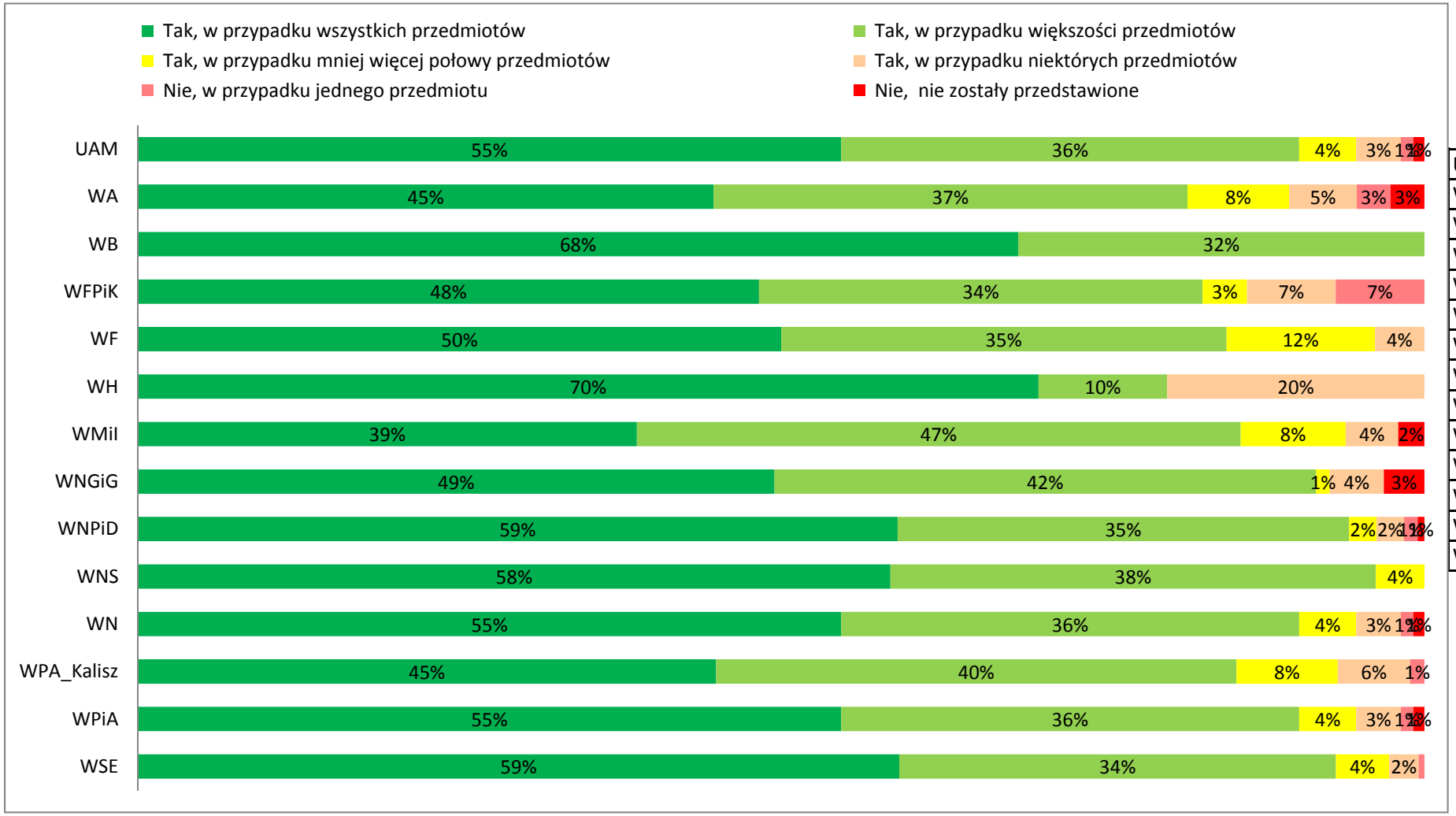

	N
UAM	924
WA	38
WB	19
WFPiK	29
WF	26
WH	10
WMiI	49
WNGiG	95
WNPiD	188
WNS	53
WN	27
WPA_Kalis	89
WPiA	74
WSE	218

V. OCENIANIE

V.1. Czy zostały przedstawione warunki zaliczeń i egzaminów?

Podział na lata:

I rok

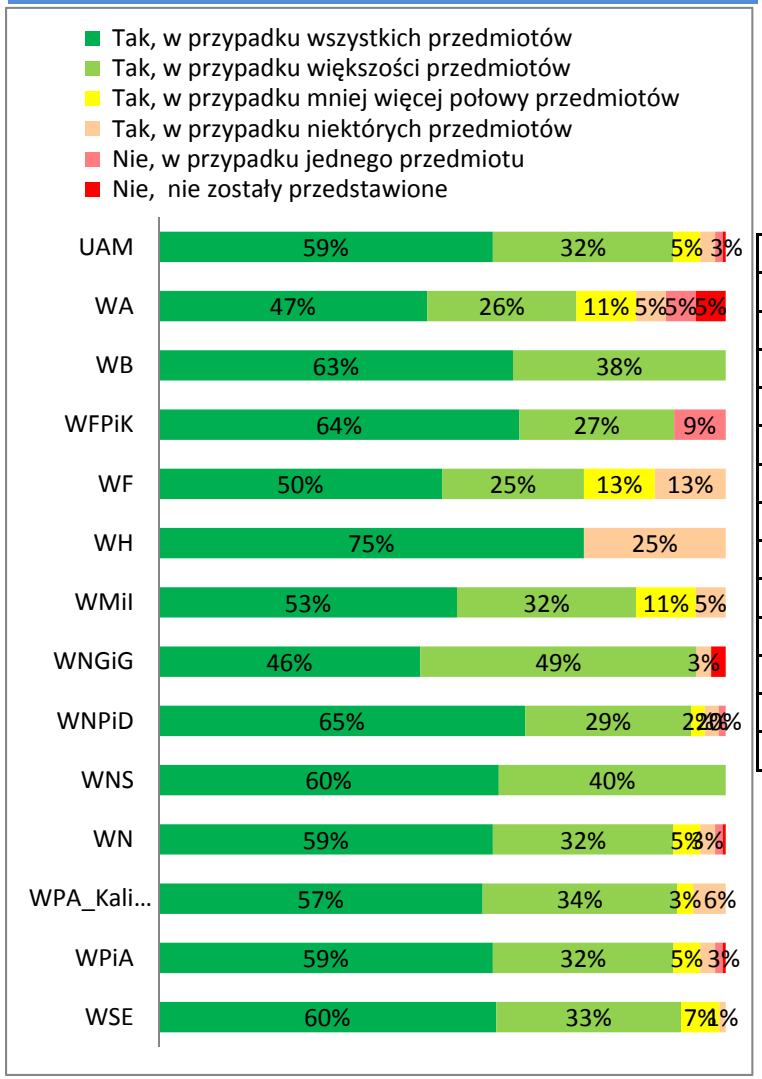

	N
UAM	380
WA	19
WB	8
WFPiK	11
WF	8
WH	4
WMiI	19
WNGiG	39
WNPiD	82
WNS	15
WN	13
WPA_K	35
WPiA	34
WSE	89

II i III rok

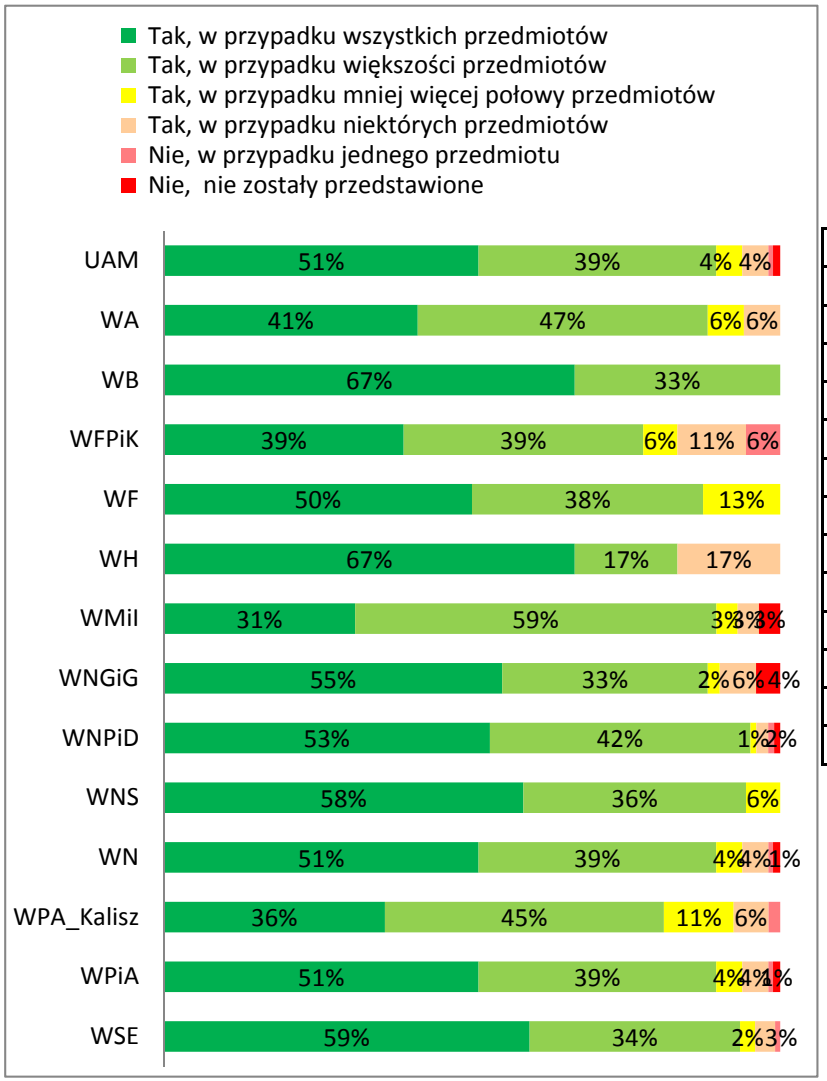

	N
UAM	521
WA	17
WB	9
WFPiK	18
WF	16
WH	6
WMiI	29
WNGiG	51
WNPiD	104
WNS	36
WN	12
WPA_Kalisz	53
WPiA	42
WSE	123

V. OCENIANIE

V.2. Czy wymagania w trakcie zaliczenia/egzaminu (lub innej formy zaliczenia przedmiotu) odpowiadały wymaganiom przedstawionym na początku semestru?

Wydziały UAM:

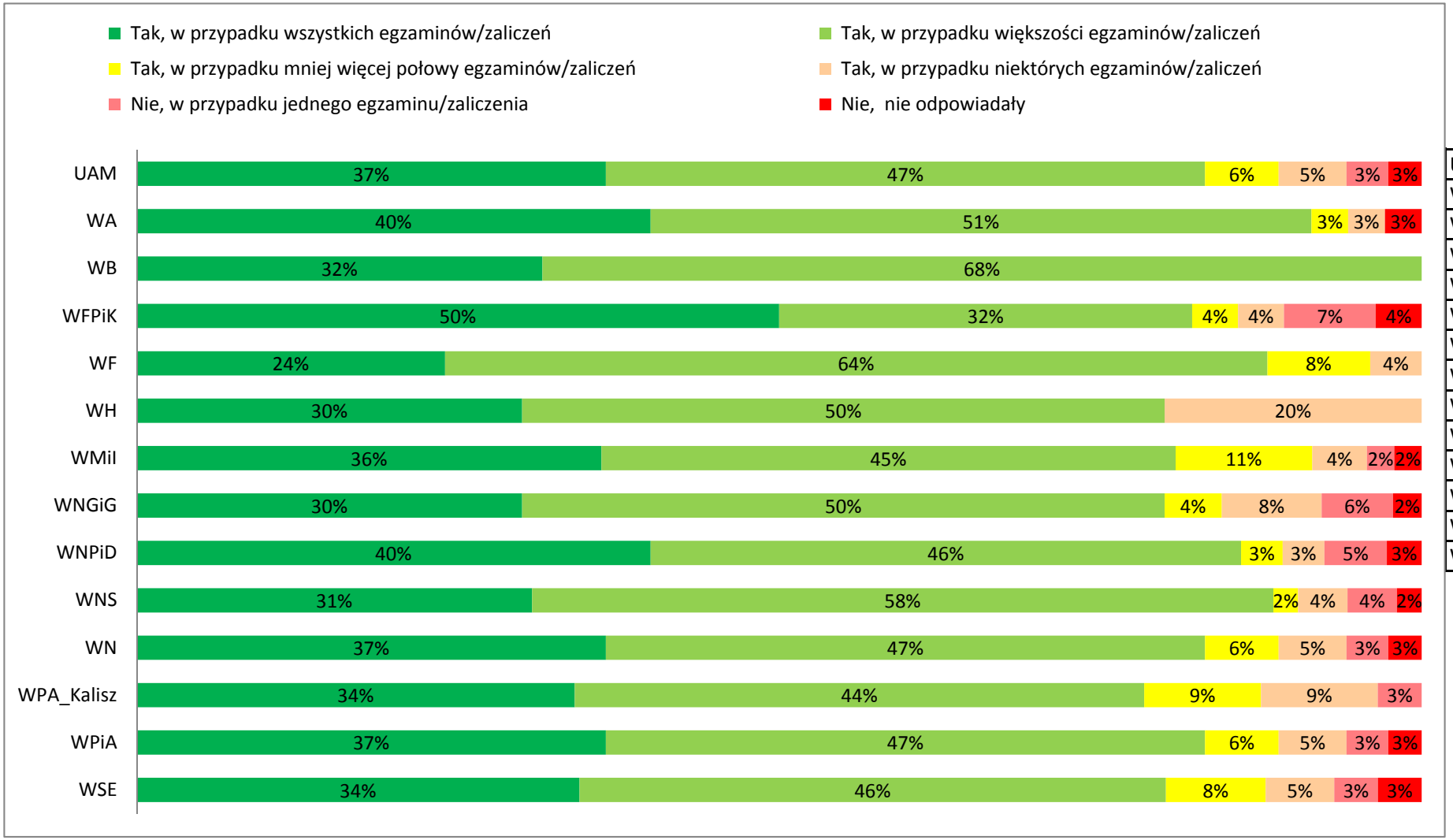

	N
UAM	890
WA	35
WB	19
WFPiK	28
WF	25
WH	10
WMiI	47
WNGiG	90
WNPiD	185
WNS	52
WN	25
WPA_Kalis	88
WPiA	71
WSE	206

V. OCENIANIE

V.2. Czy wymagania w trakcie zaliczenia/egzaminu (lub innej formy zaliczenia przedmiotu) odpowiadały wymaganiom przedstawionym na początku semestru?

Podział na lata:

I rok

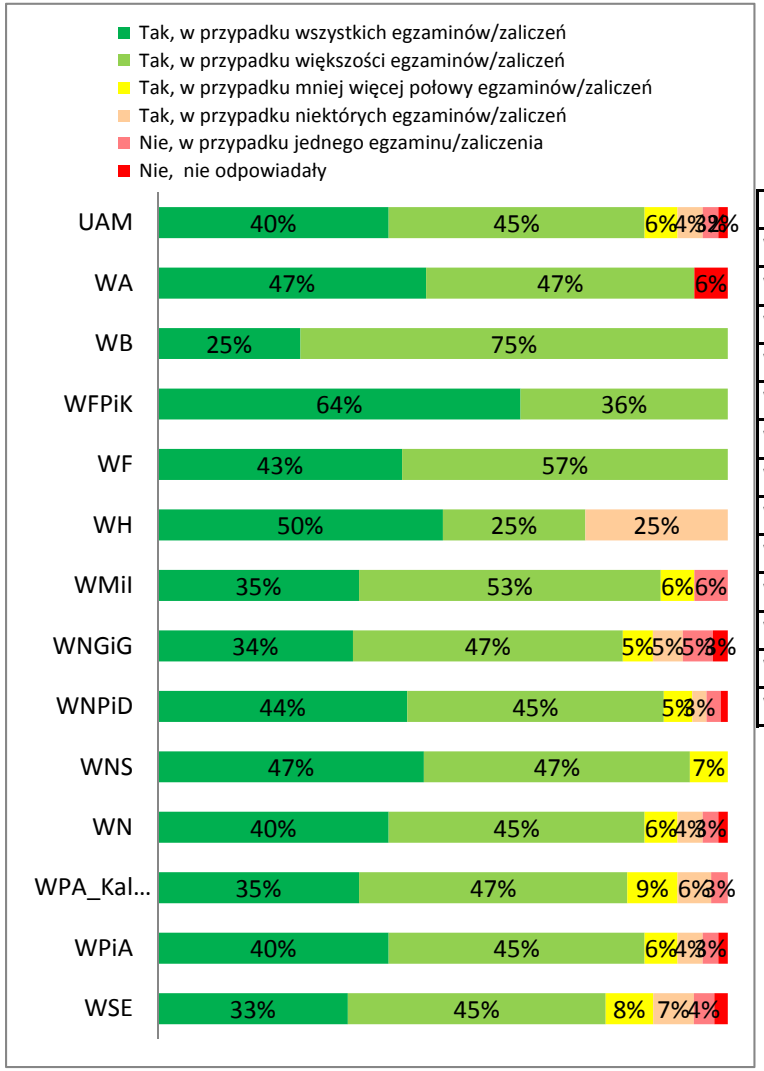

	N
UAM	363
WA	17
WB	8
WFPiK	11
WF	7
WH	4
WMiI	17
WNGiG	38
WNPiD	80
WNS	15
WN	12
WPA_K	34
WPiA	32
WSE	84

II i III rok

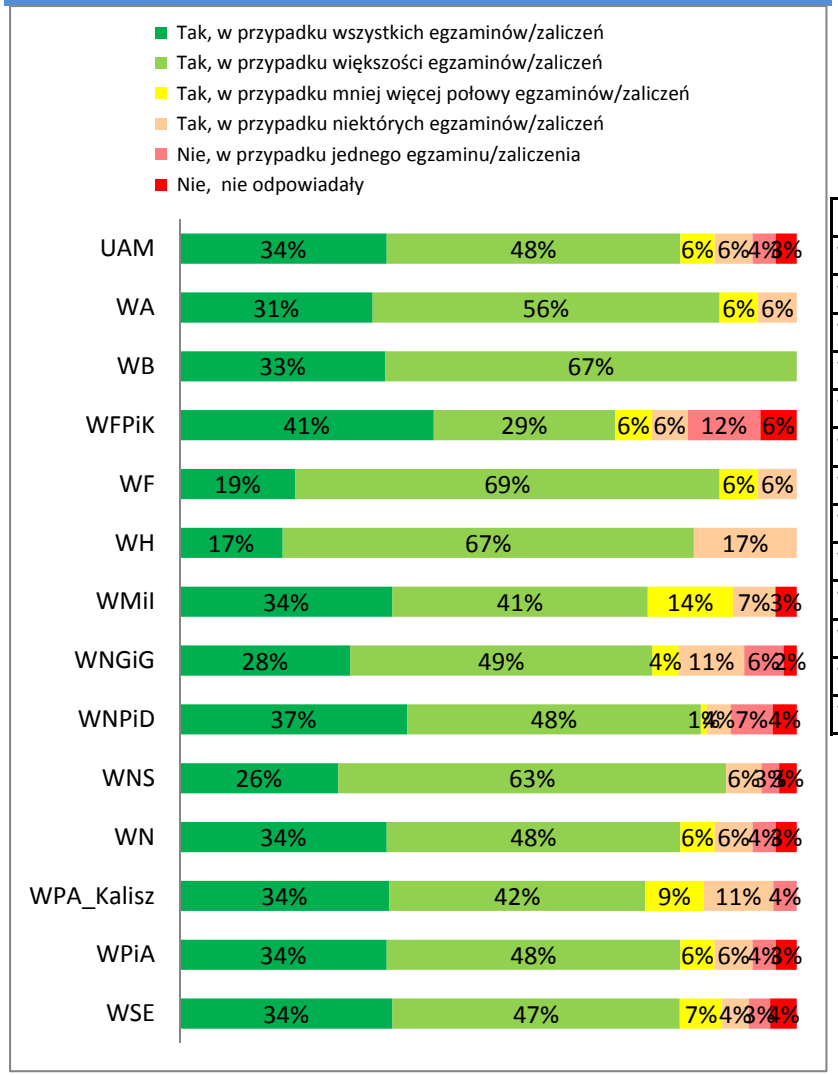

	N
UAM	504
WA	16
WB	9
WFPiK	17
WF	16
WH	6
WMiI	29
WNGiG	47
WNPiD	103
WNS	35
WN	11
WPA_Kalis	53
WPiA	41
WSE	116

V. OCENIANIE

V.3. Czy sposób oceniania był sprawiedliwy?

Wydziały UAM:

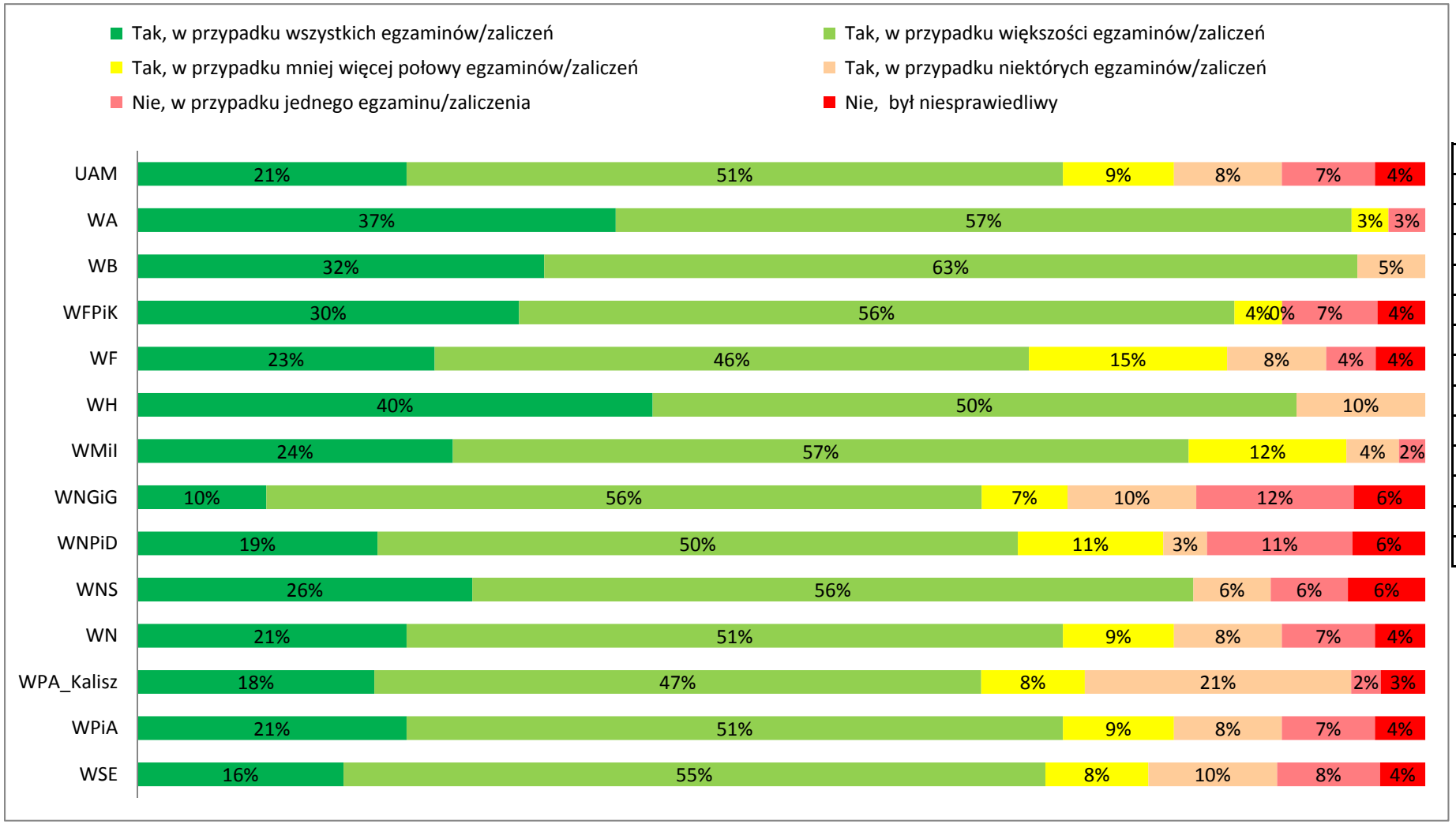

	N
UAM	871
WA	35
WB	19
WFPiK	27
WF	26
WH	10
WMiI	49
WNGiG	90
WNPiD	177
WNS	50
WN	25
WPA_Kalis	87
WPiA	67
WSE	200

V. OCENIANIE

V.3. Czy sposób oceniania był sprawiedliwy?

Podział na lata:

I rok

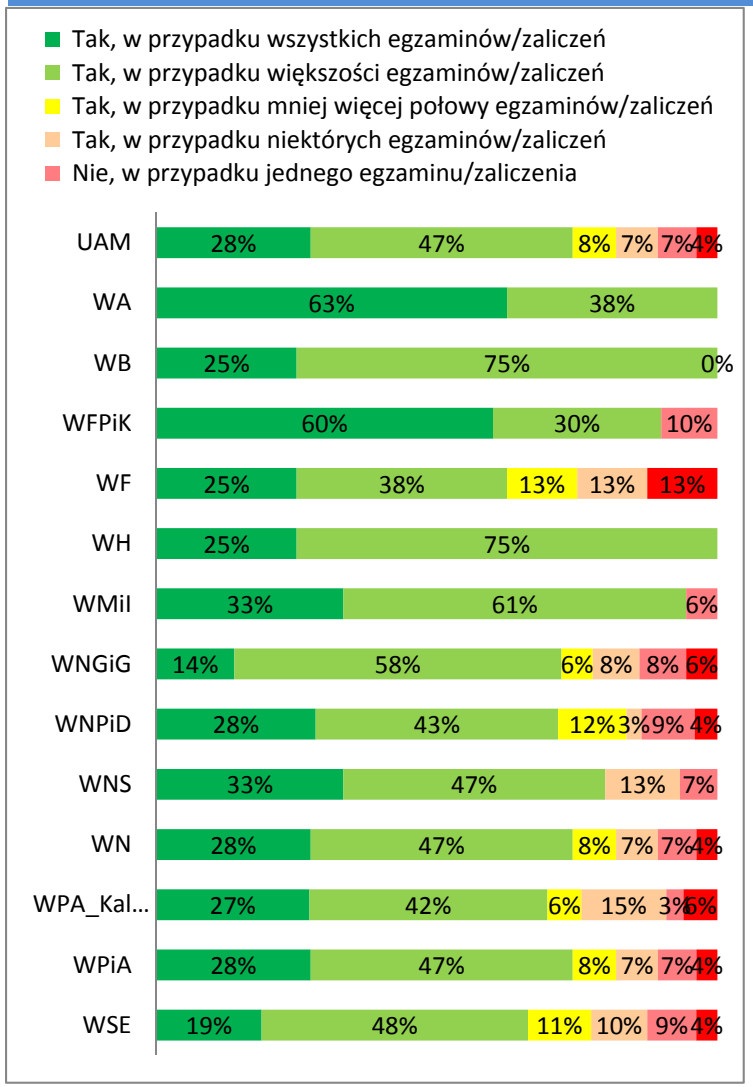

	N
UAM	349
WA	16
WB	8
WFPiK	10
WF	8
WH	4
WMiI	18
WNGiG	36
WNPiD	74
WNS	15
WN	11
WPA_K	33
WPiA	32
WSE	80

II i III rok

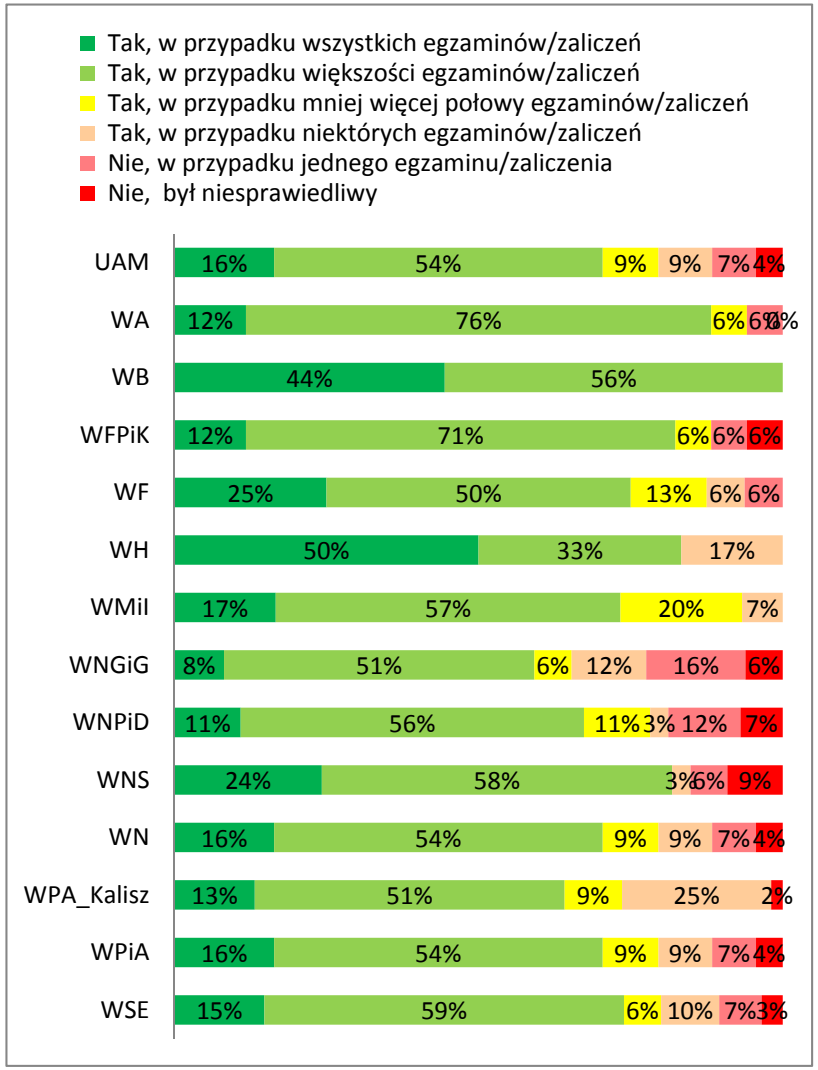

	N
UAM	500
WA	17
WB	9
WFPiK	17
WF	16
WH	6
WMiI	30
WNGiG	49
WNPiD	101
WNS	33
WN	12
WPA_Kalisz	53
WPiA	37
WSE	115

V. OCENIANIE

V.4. Czy ściąganie i plagiatowanie są tolerowane przez nauczycieli akademickich?

Wydziały UAM:

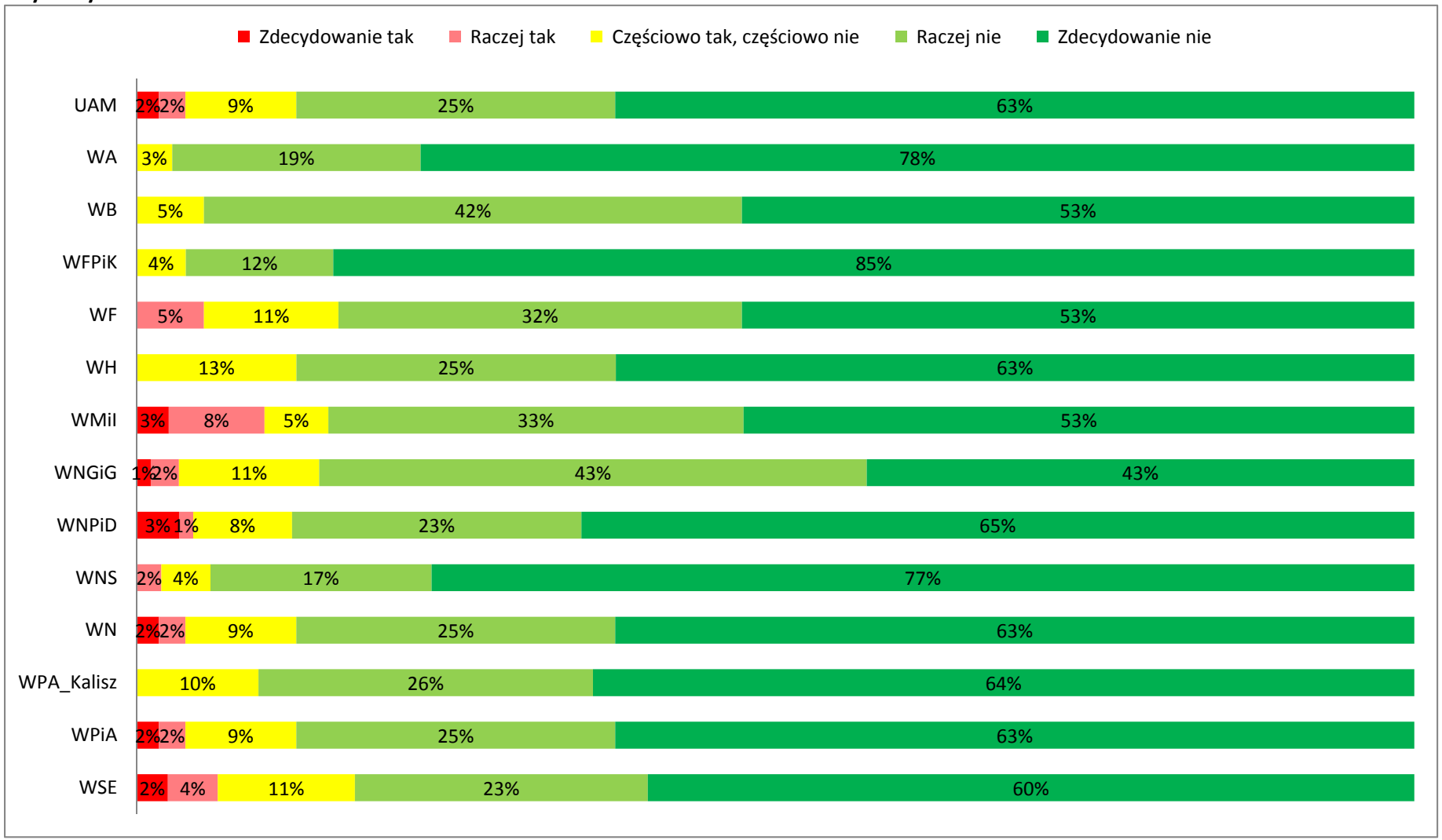

	N
UAM	865
WA	36
WB	19
WFPiK	26
WF	19
WH	8
WMiI	40
WNGiG	91
WNPiD	181
WNS	52
WN	27
WPA_Kalis	84
WPiA	68
WSE	205

V. OCENIANIE

V.4. Czy ściąganie i plagiatowanie są tolerowane przez nauczycieli akademickich?

Podział na lata:

I rok

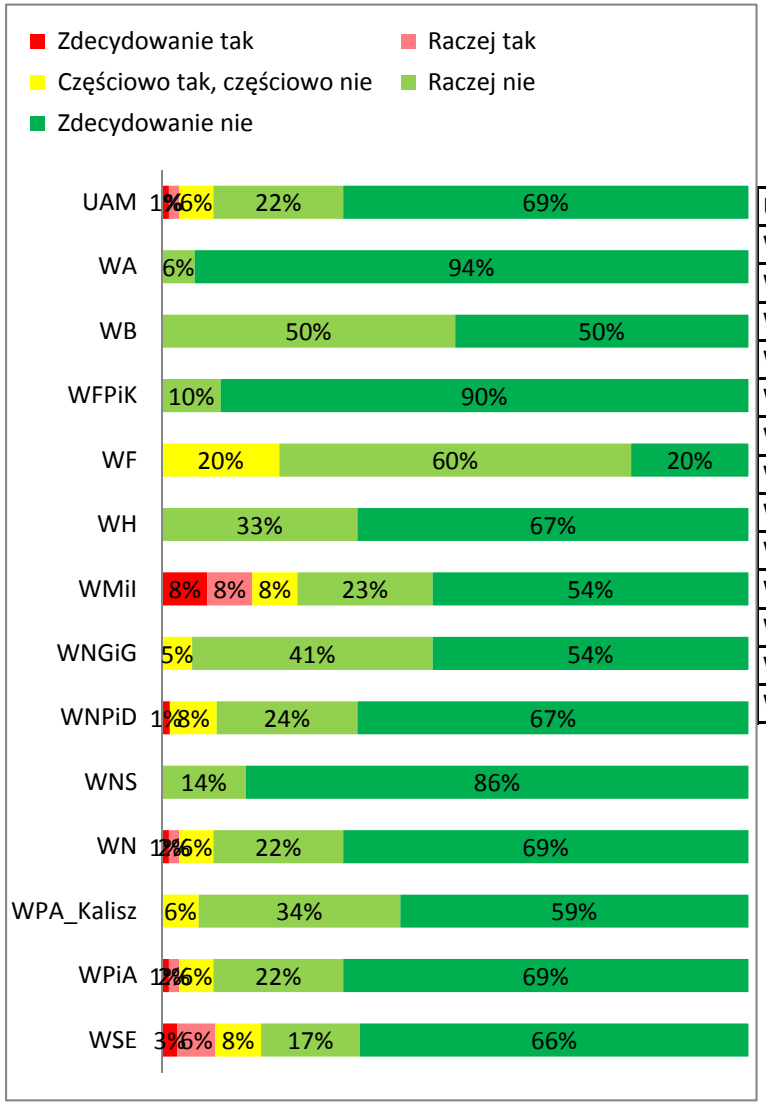

	N
UAM	343
WA	18
WB	8
WFPiK	10
WF	5
WH	3
WMiI	13
WNGiG	39
WNPiD	75
WNS	14
WN	13
WPA_K	32
WPiA	32
WSE	77

II i III rok

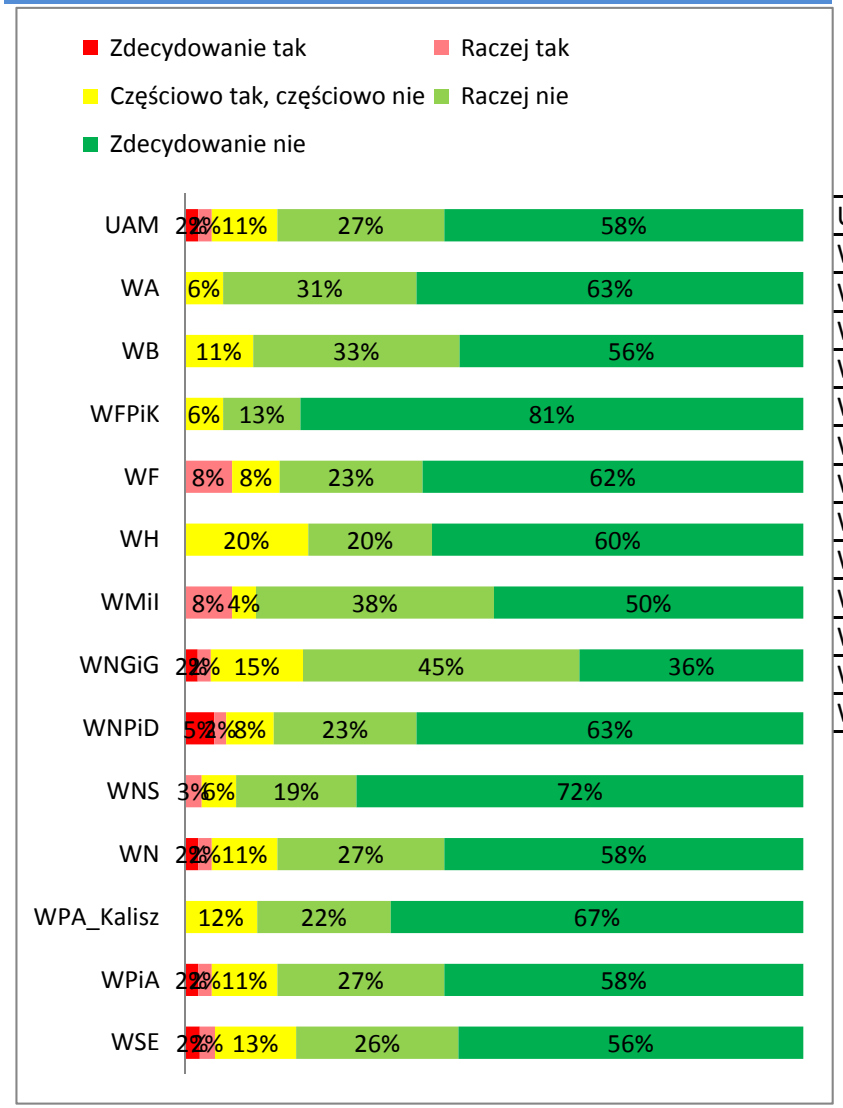

	N
UAM	500
WA	16
WB	9
WFPiK	16
WF	13
WH	5
WMiI	26
WNGiG	47
WNPiD	104
WNS	36
WN	12
WPA_Kalis	51
WPiA	38
WSE	122

VI. WARUNKI/ORGANIZACJA STUDIOWANIA

Wydziały UAM:

VI.1. Jak ocenia P. następujące elementy organizacji studiów i zajęć na swoim kierunku?

Organizacja zjazdów (terminy, liczba zajęć przypadająca na jeden zjazd)

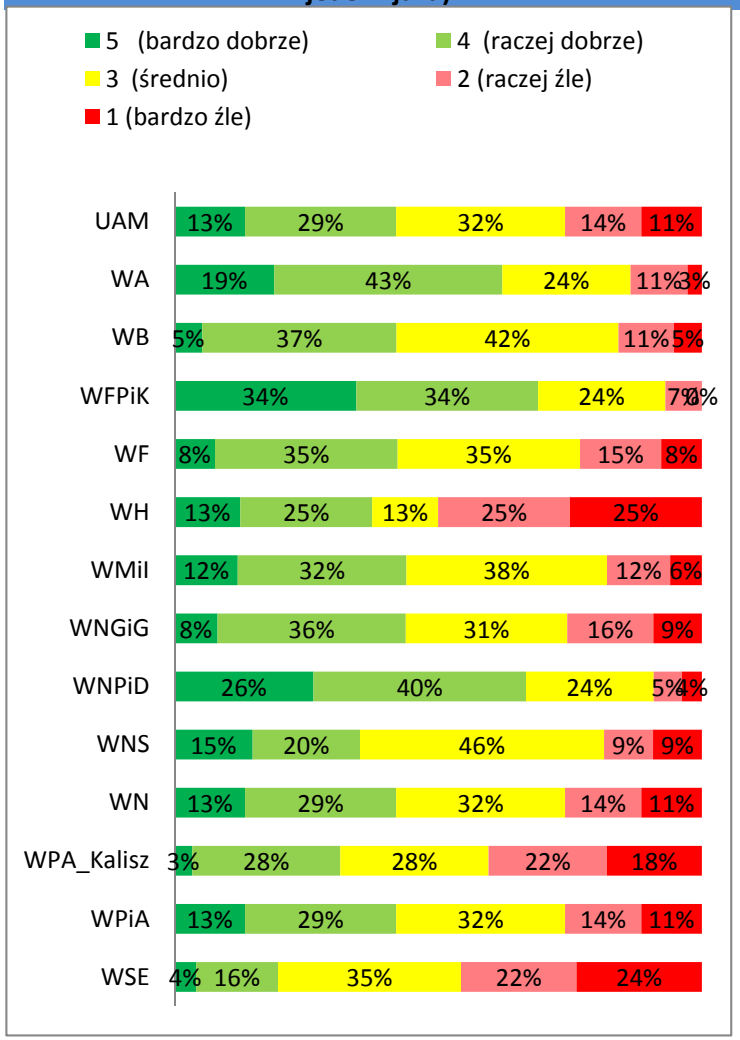

	N
UAM	925
WA	37
WB	19
WFPiK	29
WF	26
WH	8
WMiI	50
WNGiG	98
WNPiD	186
WNS	54
WN	26
WPA_	89
WPiA	75
WSE	219

dostęp i jakość materiałów dydaktycznych

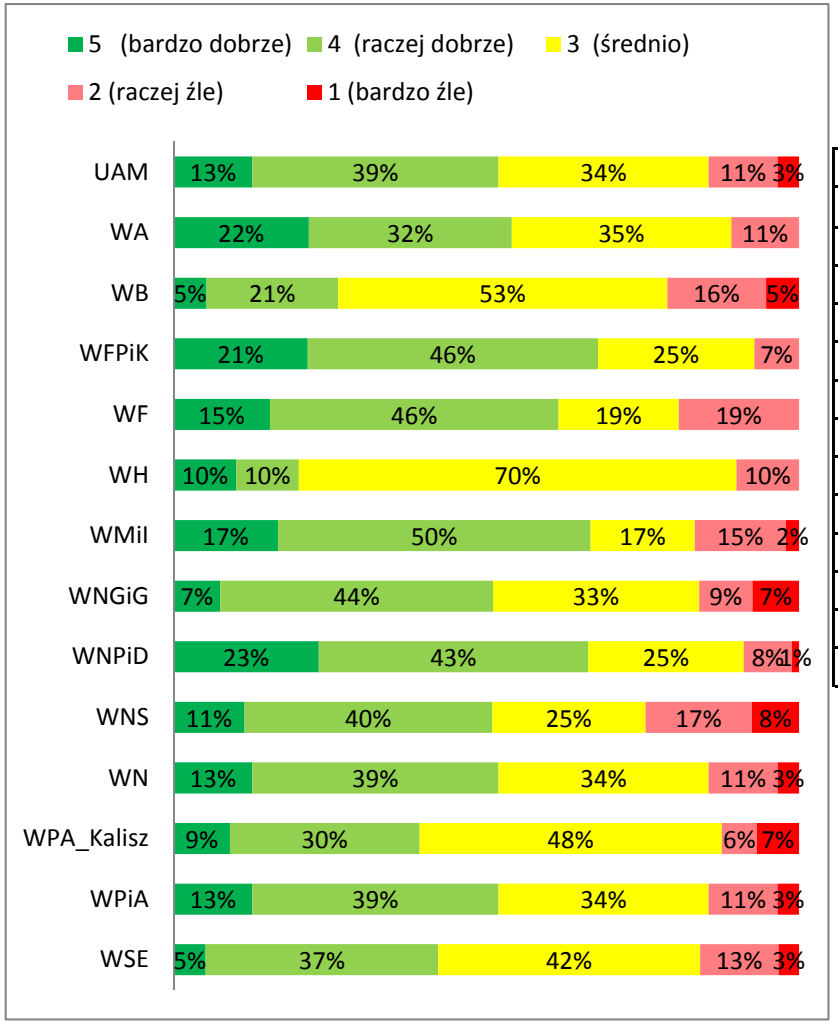

	N
UAM	907
WA	37
WB	19
WFPiK	28
WF	26
WH	10
WMiI	48
WNGiG	94
WNPiD	181
WNS	53
WN	27
WPA_Kalis	89
WPiA	72
WSE	215

VI. WARUNKI/ORGANIZACJA STUDIOWANIA

Wydziały UAM:

VI.1. Jak ocenia P. następujące elementy organizacji studiów i zajęć na swoim kierunku?

Przedziały ufności dla średniej (95%)

Organizacja zjazdów (terminy, liczba zajęć przypadająca na jeden zjazd)

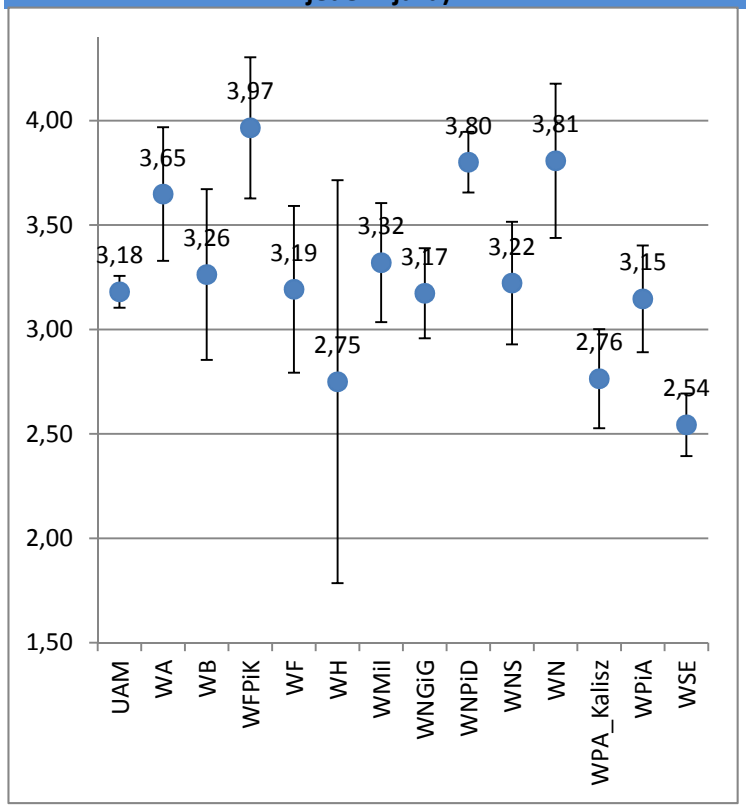

	SD
UAM	0,08
WA	0,32
WB	0,41
WFPiK	0,34
WF	0,40
WH	0,96
WMiI	0,29
WNGiG	0,22
WNPiD	0,15
WNS	0,29
WN	0,37
WPA_K	0,24
WPiA	0,26
WSE	0,15

dostęp i jakość materiałów dydaktycznych

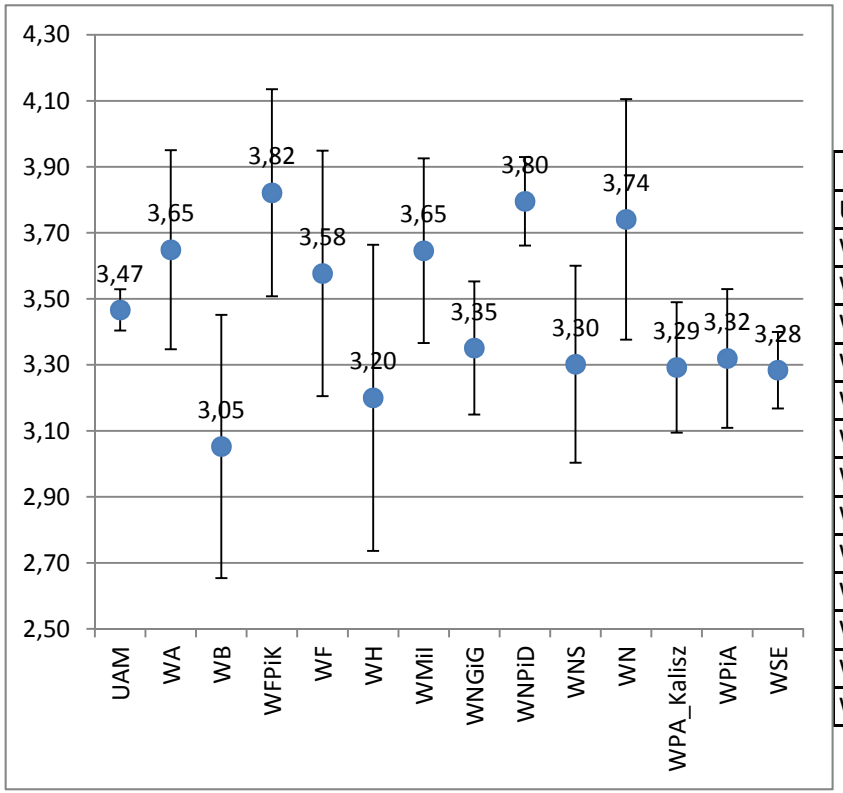

	SD
UAM	0,96
WA	0,94
WB	0,89
WFPiK	0,85
WF	0,97
WH	0,75
WMiI	0,99
WNGiG	1,00
WNPiD	0,92
WNS	1,11
WN	0,97
WPA_Kalisz	0,95
WPiA	0,91
WSE	0,87

VI. WARUNKI/ORGANIZACJA STUDIOWANIA

VI.1. Jak ocenia P. następujące elementy organizacji studiów i zajęć na swoim kierunku?

Organizacja zjazdów (terminy, liczba zajęć przypadająca na jeden zjazd)

Podział na lata:

I rok

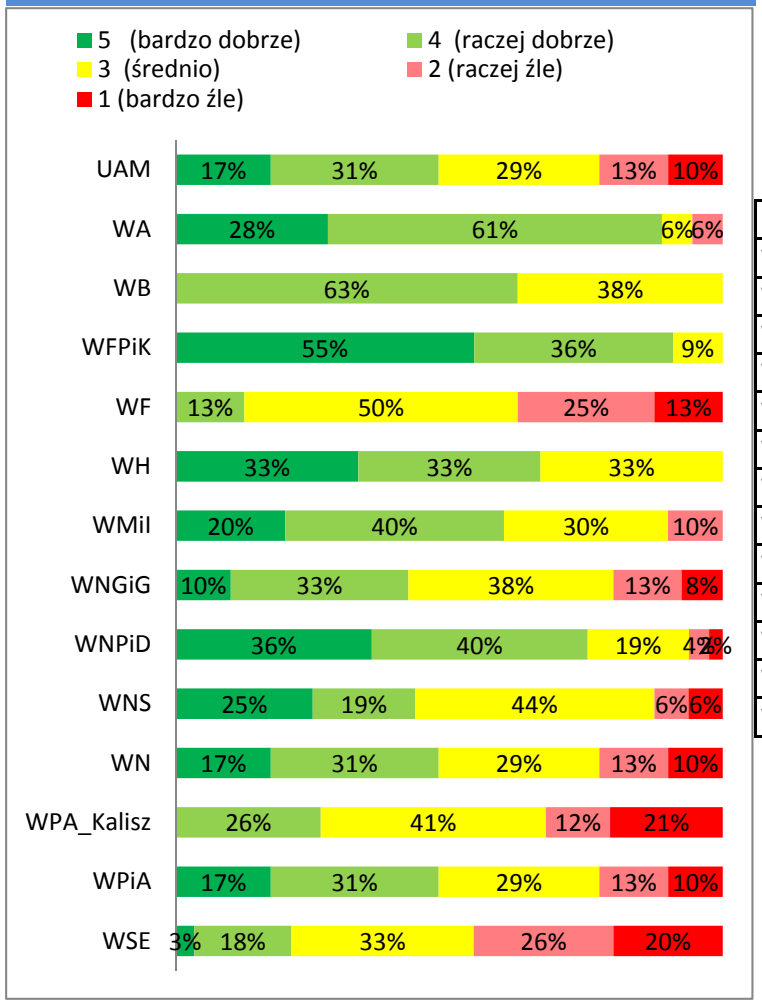

	N
UAM	381
WA	18
WB	8
WFPiK	11
WF	8
WH	3
WMiI	20
WNGiG	40
WNPiD	81
WNS	16
WN	13
WPA_	34
WPiA	35
WSE	90

II i III rok

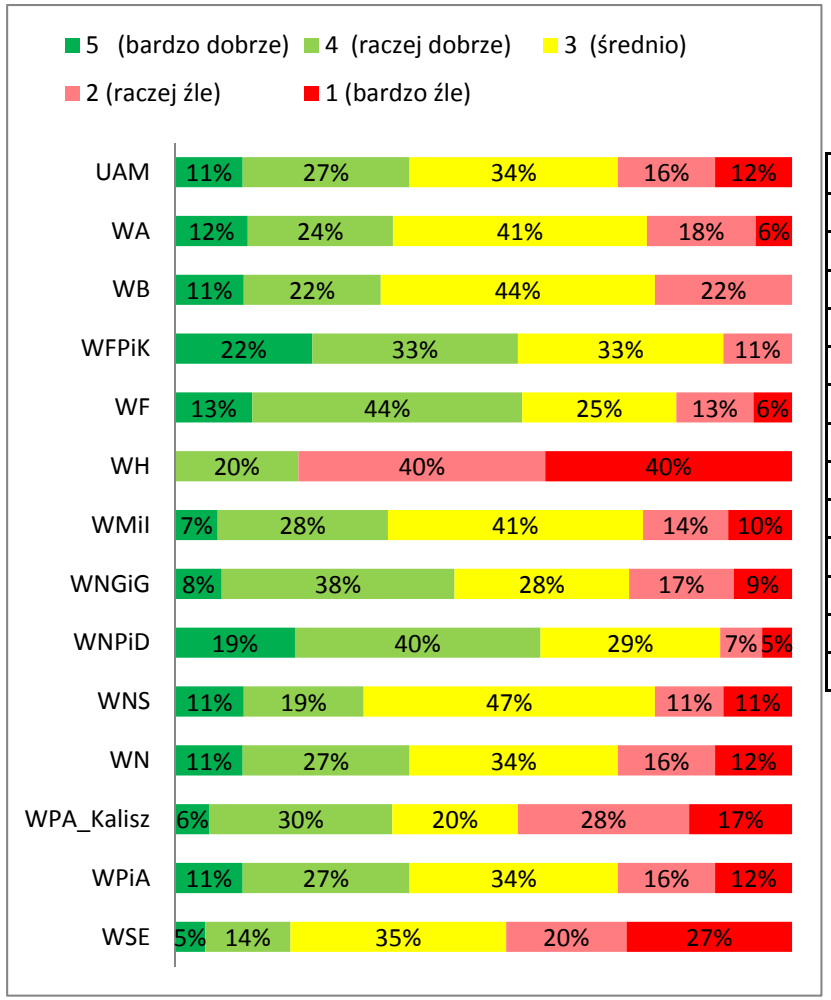

	N
UAM	521
WA	17
WB	9
WFPiK	18
WF	16
WH	5
WMiI	29
WNGiG	53
WNPiD	103
WNS	36
WN	11
WPA_Kalis	54
WPiA	42
WSE	123

VI. WARUNKI/ORGANIZACJA STUDIOWANIA

VI.1. Jak ocenia P. następujące elementy organizacji studiów i zajęć na swoim kierunku?

Organizacja zjazdów (terminy, liczba zajęć przypadająca na jeden zjazd)

Podział na lata

Przedziały ufności dla średniej (95%)

I rok

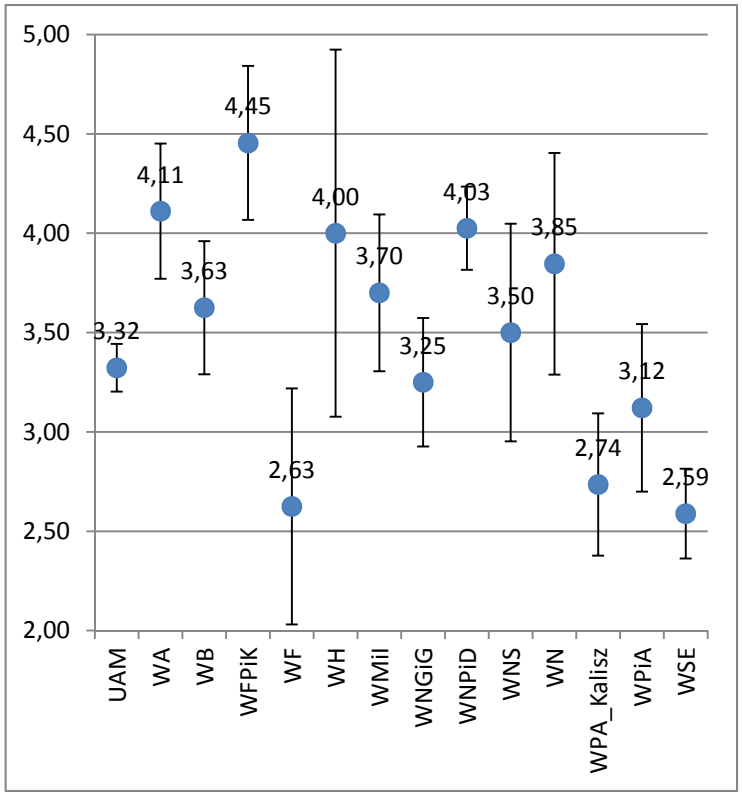

	SD
UAM	1,19
WA	0,74
WB	0,48
WFPiK	0,66
WF	0,86
WH	0,82
WMiI	0,90
WNGiG	1,04
WNPiD	0,96
WNS	1,12
WN	1,03
WPA_K	1,07
WPiA	1,27
WSE	1,09

II i III rok

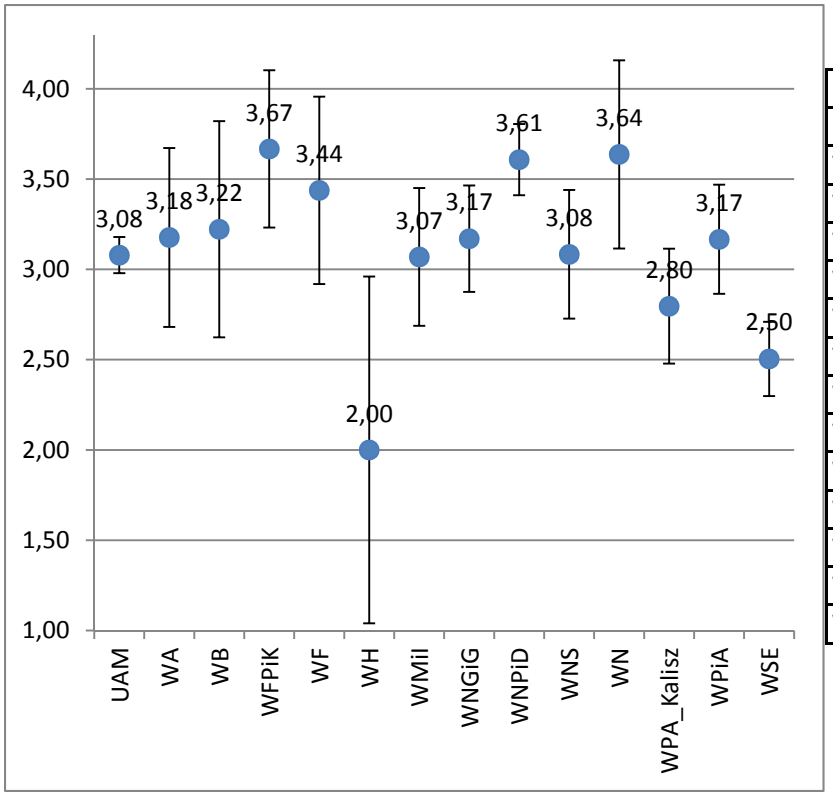

	SD
UAM	1,16
WA	1,04
WB	0,92
WFPiK	0,94
WF	1,06
WH	1,10
WMiI	1,05
WNGiG	1,09
WNPiD	1,02
WNS	1,09
WN	0,88
WPA_Kalisz	1,19
WPiA	1,00
WSE	1,16

VI. WARUNKI/ORGANIZACJA STUDIOWANIA

VI.1. Jak ocenia P. następujące elementy organizacji studiów i zajęć na swoim kierunku?

Dostęp i jakość materiałów dydaktycznych

Podział na lata:

I rok

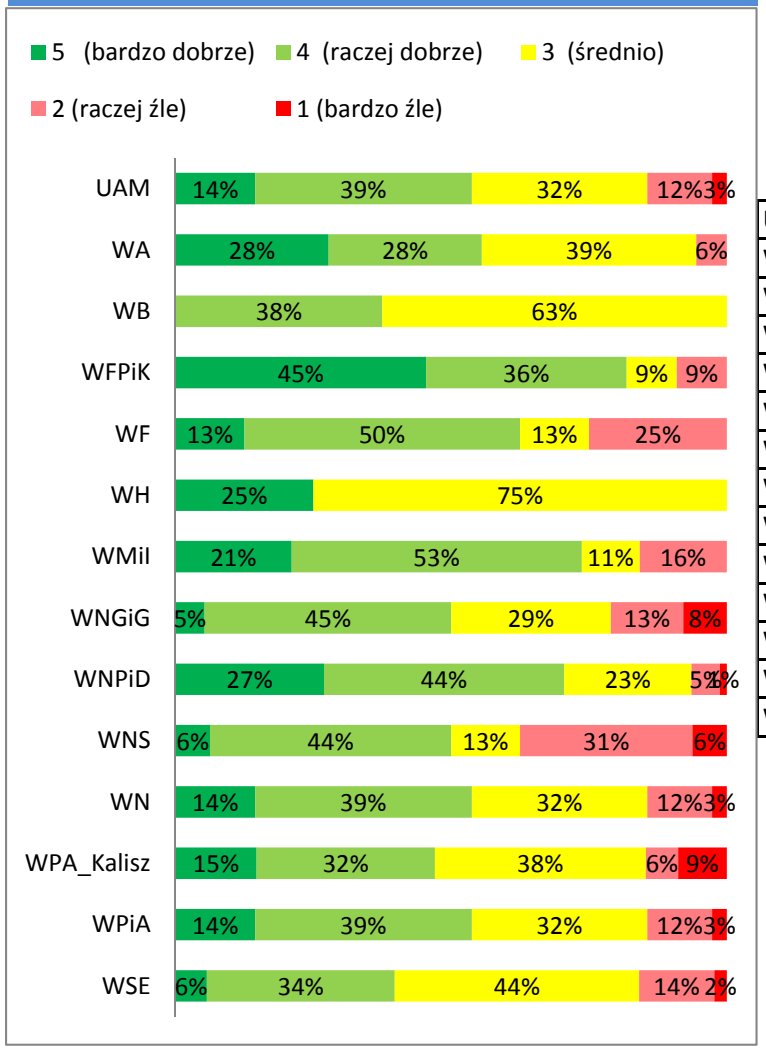

	N
UAM	374
WA	18
WB	8
WFPiK	11
WF	8
WH	4
WMiI	19
WNGiG	38
WNPiD	78
WNS	16
WN	14
WPA_K	34
WPiA	35
WSE	88

II i III rok

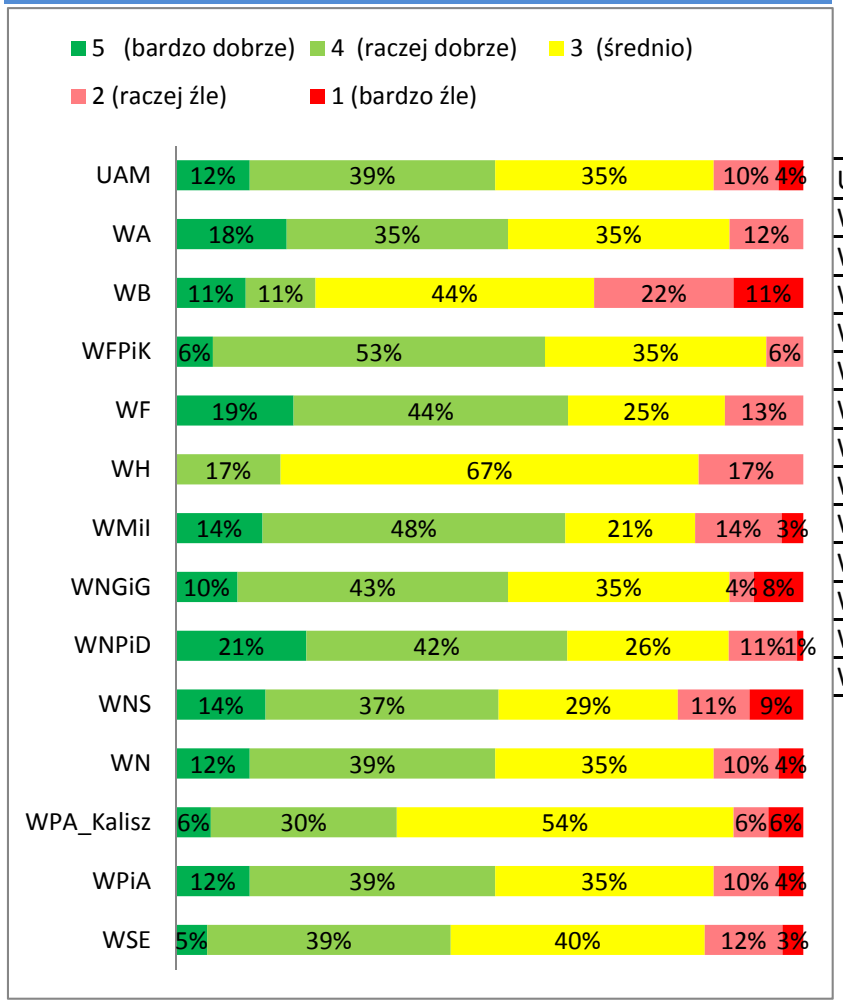

	N
UAM	511
WA	17
WB	9
WFPiK	17
WF	16
WH	6
WMiI	29
WNGiG	51
WNPiD	101
WNS	35
WN	11
WPA_Kalis	54
WPiA	39
WSE	121

VI. WARUNKI/ORGANIZACJA STUDIOWANIA

VI.1. Jak ocenia P. następujące elementy organizacji studiów i zajęć na swoim kierunku?

Dostęp i jakość materiałów dydaktycznych

Podział na lata:

Przedziały ufności dla średniej (95%)

I rok

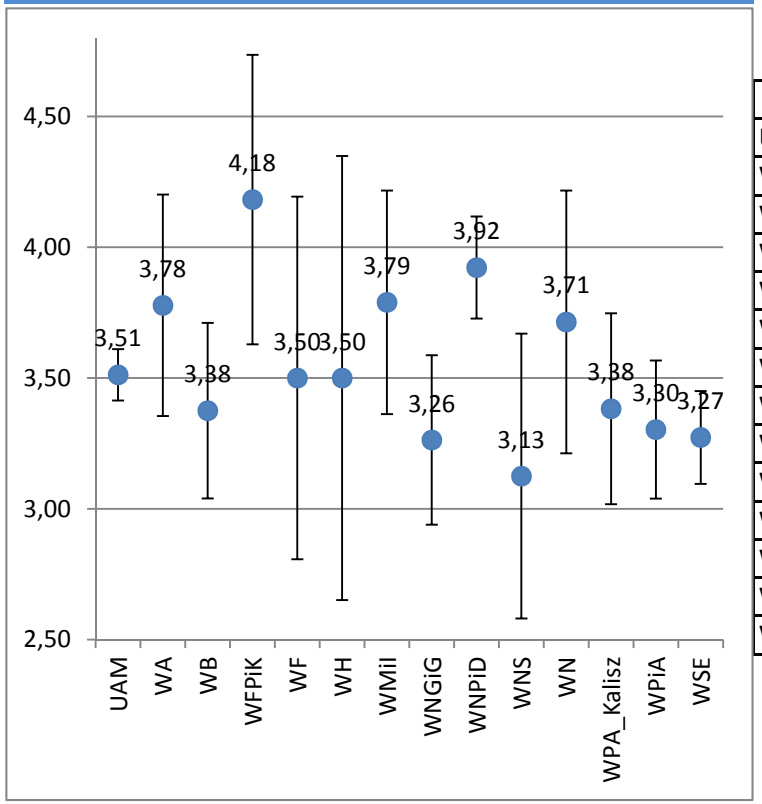

	SD
UAM	0,97
WA	0,92
WB	0,48
WFPiK	0,94
WF	1,00
WH	0,87
WMiI	0,95
WNGiG	1,02
WNPiD	0,88
WNS	1,11
WN	0,96
WPA_K	1,09
WPiA	0,80
WSE	0,85

II i III rok

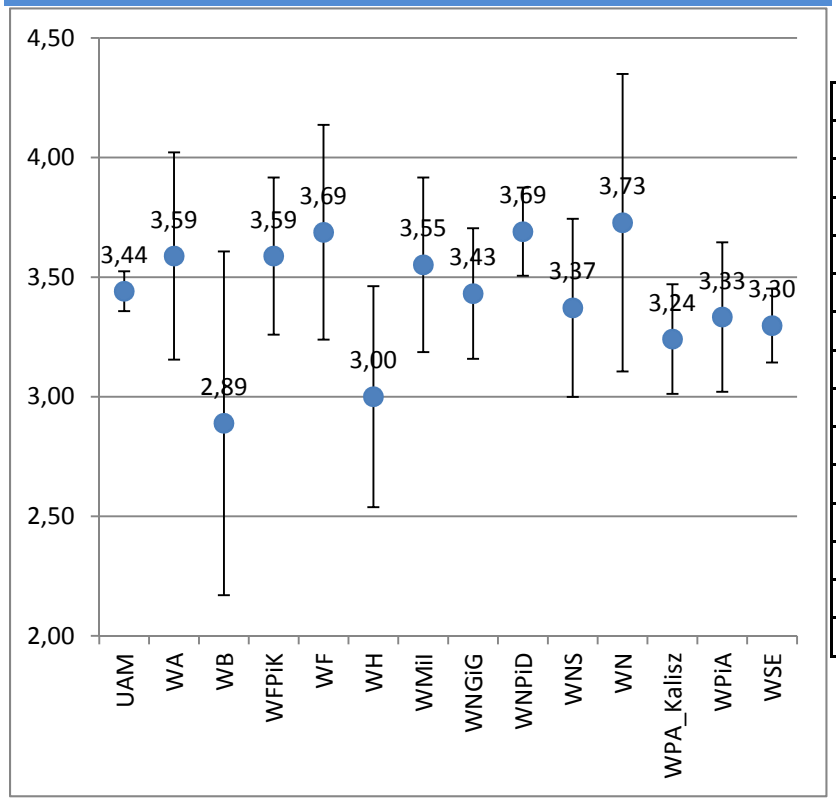

	SD
UAM	0,96
WA	0,91
WB	1,10
WFPiK	0,69
WF	0,92
WH	0,58
WMiI	1,00
WNGiG	1,00
WNPiD	0,95
WNS	1,12
WN	1,05
WPA_Kalisz	0,86
WPiA	1,00
WSE	0,87

VII. DZIEKANAT, SAMORZĄD STUDENTÓW

VII.1. Jak ocenia P. pracę:

Pracowników dziekanatu

Wydziały UAM:

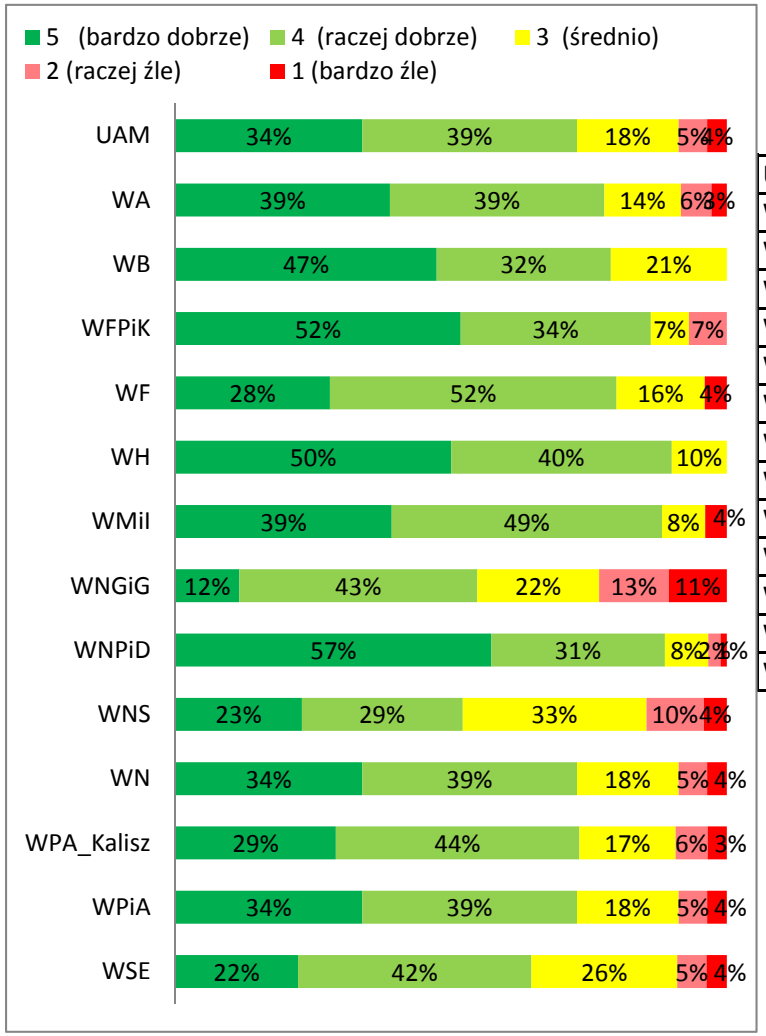

	N
UAM	868
WA	36
WB	19
WFPiK	29
WF	25
WH	10
WMiI	51
WNGiG	95
WNPiD	178
WNS	48
WN	26
WPA_Kalisz	86
WPiA	70
WSE	189

Prodziekana ds. Studenckich

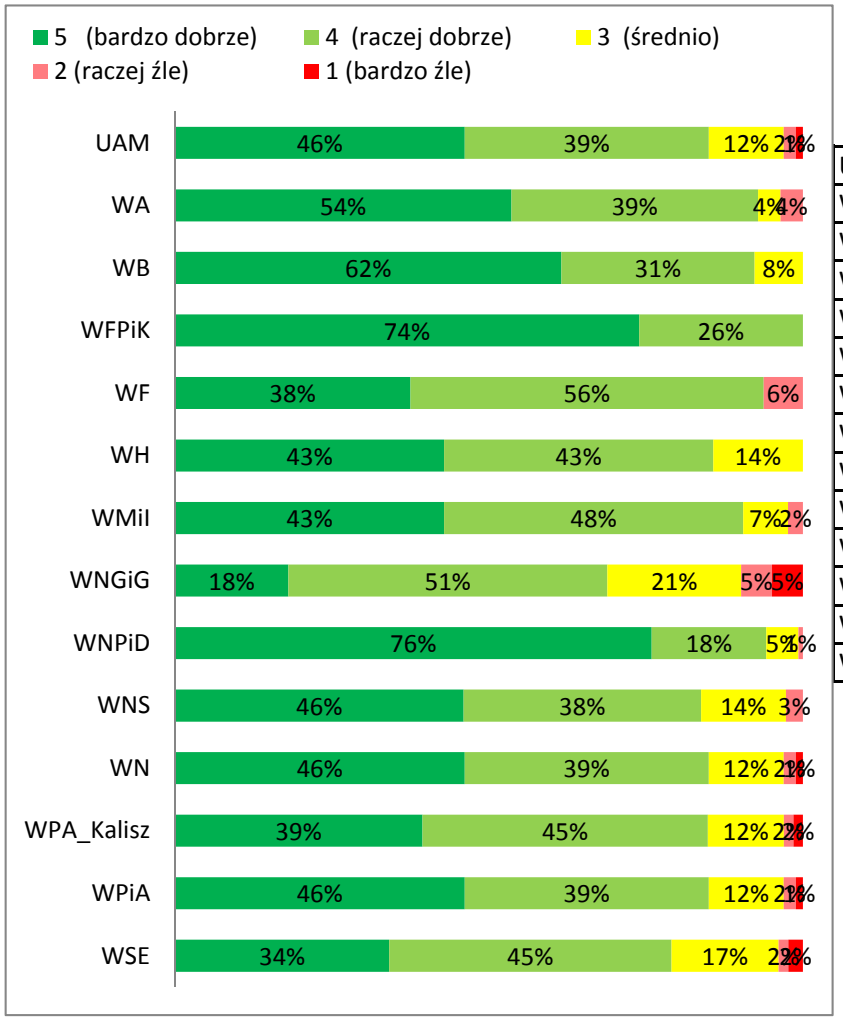

	N
UAM	620
WA	28
WB	13
WFPiK	23
WF	16
WH	7
WMiI	42
WNGiG	61
WNPiD	137
WNS	37
WN	18
WPA_Kalisz	66
WPiA	39
WSE	129

VII. DZIEKANAT, SAMORZĄD STUDENTÓW

VII.1. Jak ocenia P. pracę:

Pracowników dziekanatu

Wydziały UAM:

Przedziały ufności dla średniej (95%)

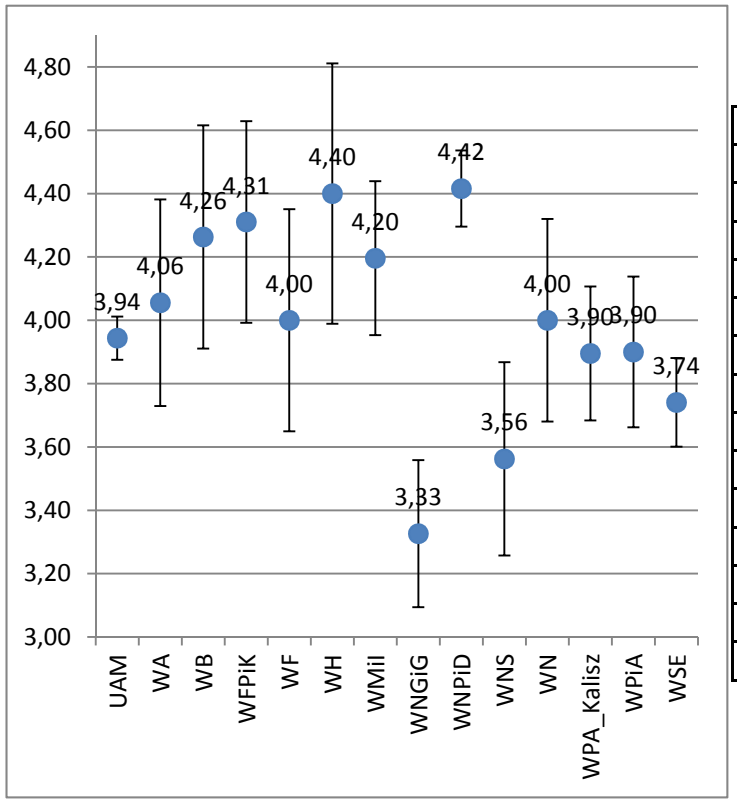

	SD
UAM	1,02
WA	1,00
WB	0,78
WFPiK	0,88
WF	0,89
WH	0,66
WMiI	0,89
WNGiG	1,16
WNPiD	0,82
WNS	1,08
WN	0,83
WPA_K	1,00
WPiA	1,02
WSE	0,98

Prodziekana ds. Studenckich

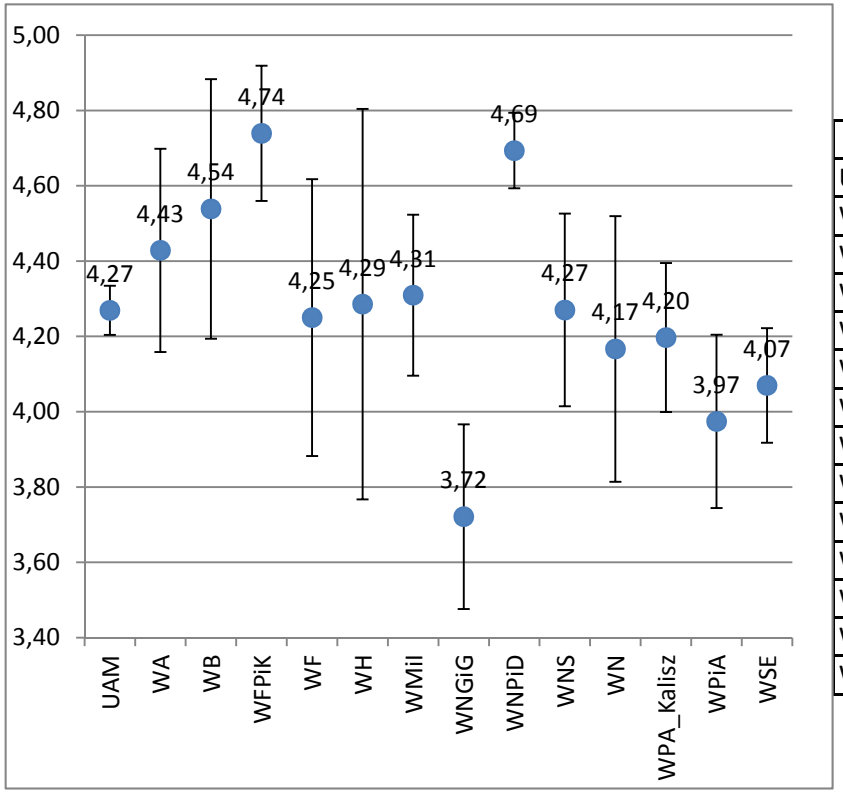

	SD
UAM	0,83
WA	0,73
WB	0,63
WFPiK	0,44
WF	0,75
WH	0,70
WMiI	0,71
WNGiG	0,98
WNPiD	0,60
WNS	0,79
WN	0,76
WPA_Kalis	0,82
WPiA	0,73
WSE	0,88

VII. DZIEKANAT, SAMORZĄD STUDENTÓW

VII.1. Jak ocenia P. pracę:
Wydziałowego Samorządu Studentów

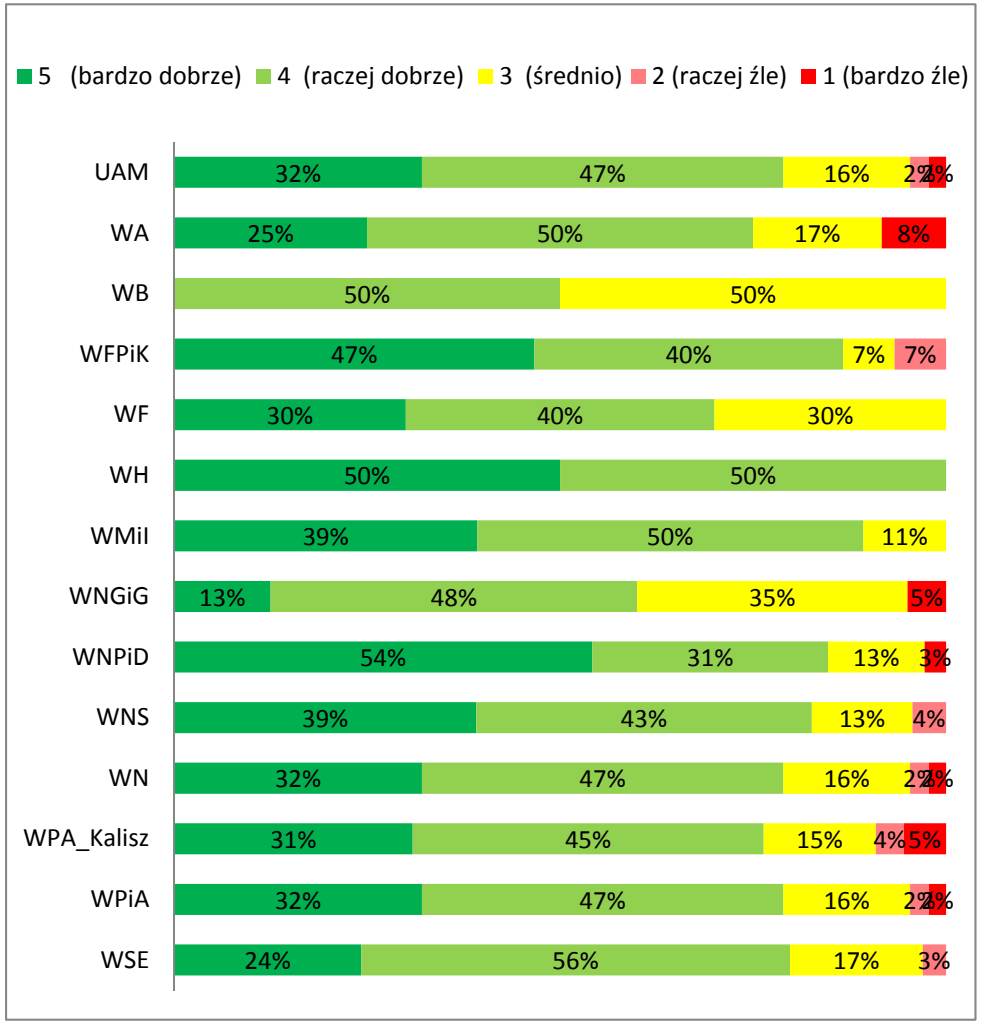

Przedziały ufności dla średniej (95%)

	N
UAM	408
WA	12
WB	4
WFPiK	15
WF	10
WH	2
WMiI	28
WNGiG	40
WNPiD	72
WNS	23
WN	11
WPA_Kalisz	55
WPiA	33
WSE	99

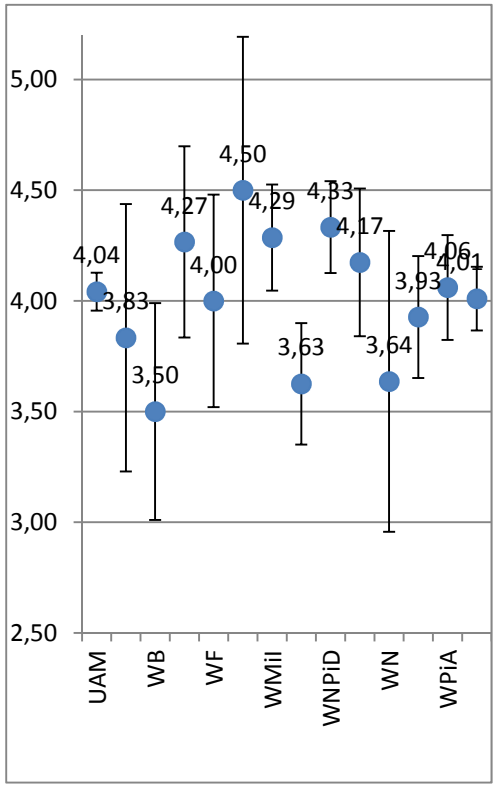

	SD
UAM	0,88
WA	1,07
WB	0,50
WFPiK	0,85
WF	0,77
WH	0,50
WMiI	0,65
WNGiG	0,89
WNPiD	0,90
WNS	0,82
WN	1,15
WPA_Kalis	1,04
WPiA	0,69
WSE	0,73

VII. DZIEKANAT, SAMORZĄD STUDENTÓW

VII.1. Jak ocenia P. pracę:

Pracowników dziekanatu

Podział na lata:

I rok

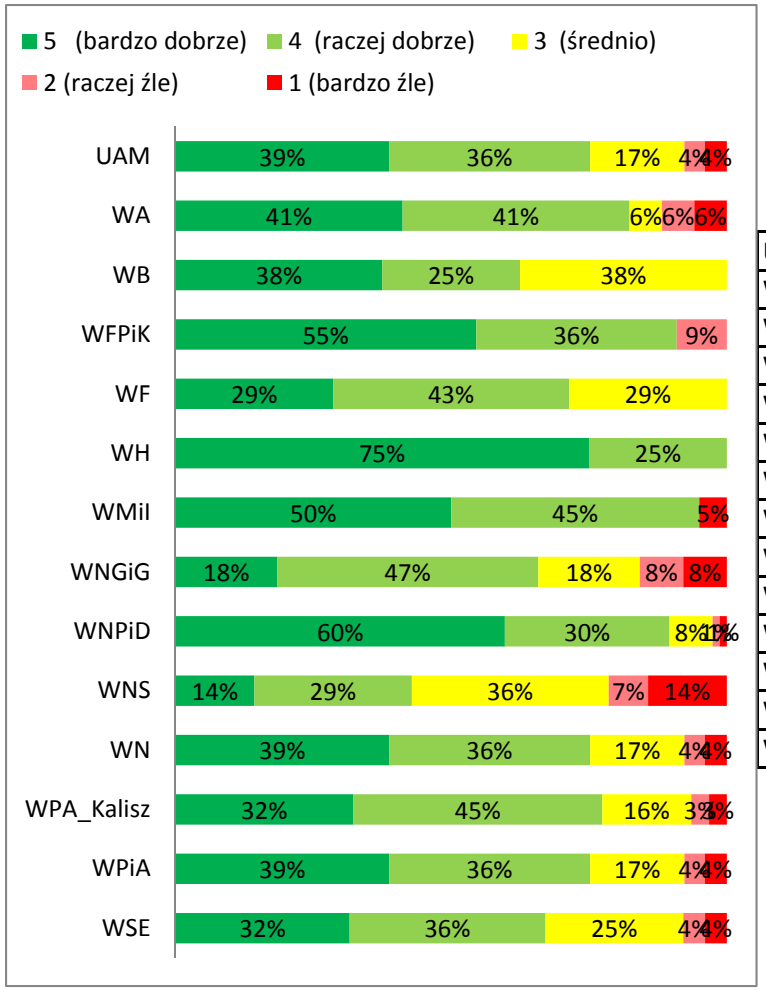

	N
UAM	351
WA	17
WB	8
WFPiK	11
WF	7
WH	4
WMiI	20
WNGiG	38
WNPiD	77
WNS	14
WN	13
WPA_K	31
WPiA	32
WSE	76

II i III rok

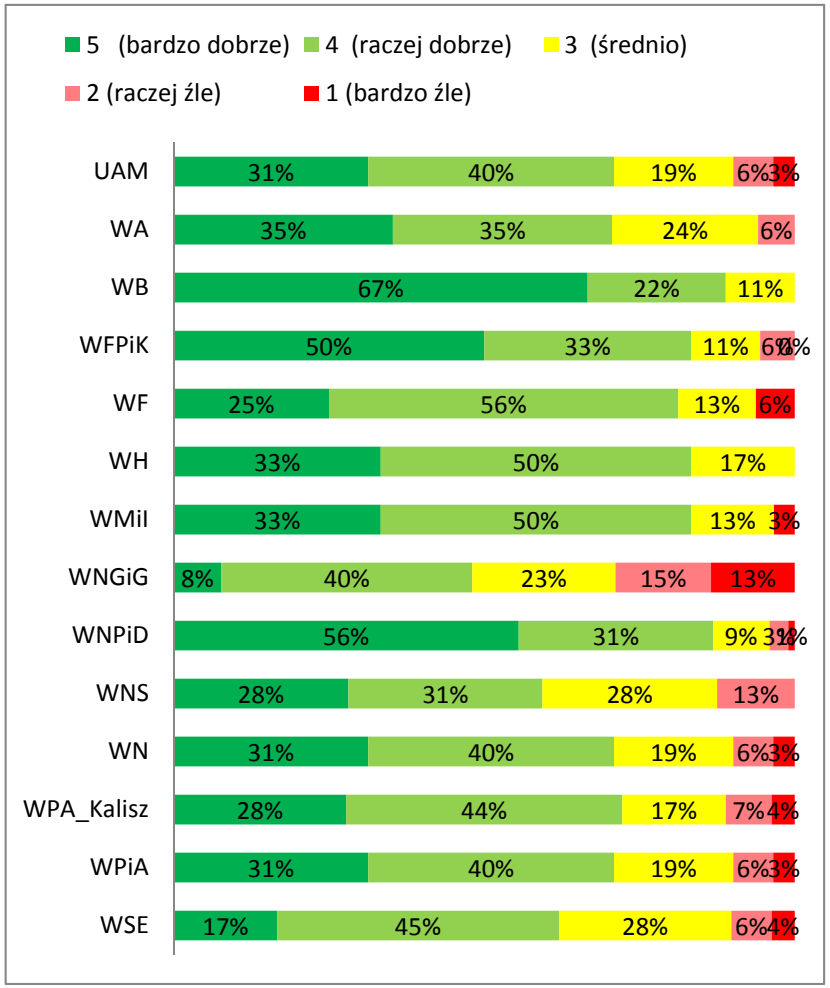

	N
UAM	495
WA	17
WB	9
WFPiK	18
WF	16
WH	6
WMiI	30
WNGiG	52
WNPiD	99
WNS	32
WN	11
WPA_Kalisz	54
WPiA	40
WSE	108

VII. DZIEKANAT, SAMORZĄD STUDENTÓW

VII.1. Jak ocenia P. pracę:

Pracowników dziekanatu

Podział na lata:

Przedziały ufności dla średniej (95%)

I rok

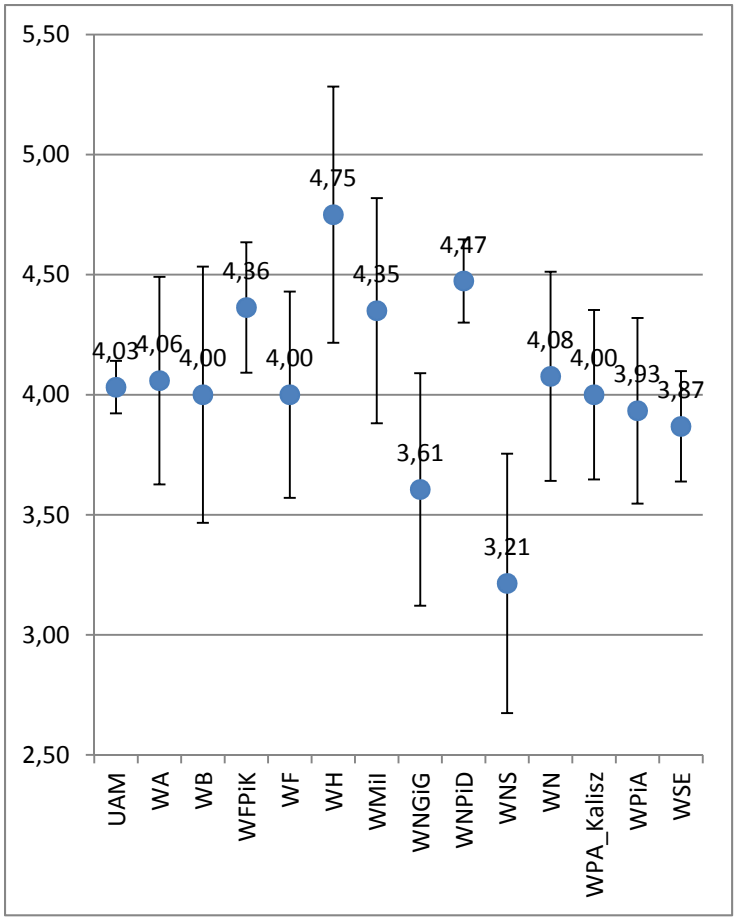

	SD
UAM	1,03
WA	1,11
WB	0,87
WFPiK	0,88
WF	0,76
WH	0,43
WMiI	0,91
WNGiG	1,11
WNPiD	0,79
WNS	1,21
WN	0,83
WPA_K	0,95
WPiA	1,00
WSE	1,03

II i III rok

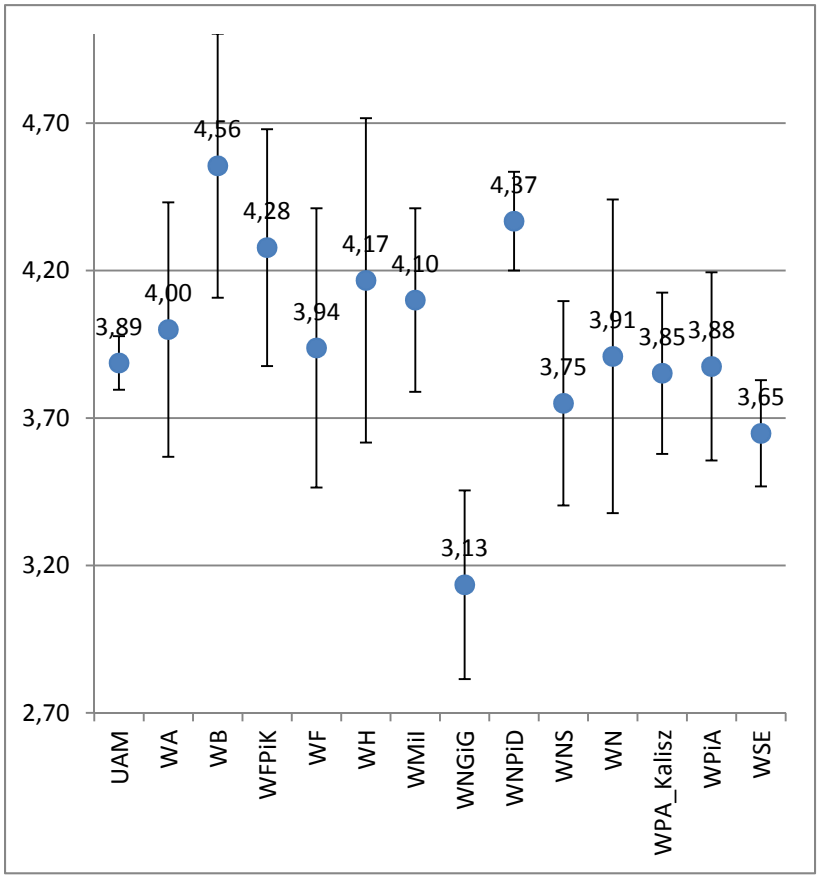

	SD
UAM	1,03
WA	0,91
WB	0,68
WFPiK	0,87
WF	0,97
WH	0,69
WMiI	0,87
WNGiG	1,18
WNPiD	0,85
WNS	1,00
WN	0,90
WPA_Kalisz	1,03
WPiA	1,03
WSE	0,96

VII.DZIEKANAT, SAMORZĄD STUDENTÓW

VII.1. Jak ocenia P. pracę:

Wydziałowy Samorząd Studentów:

Podział na lata:

I rok

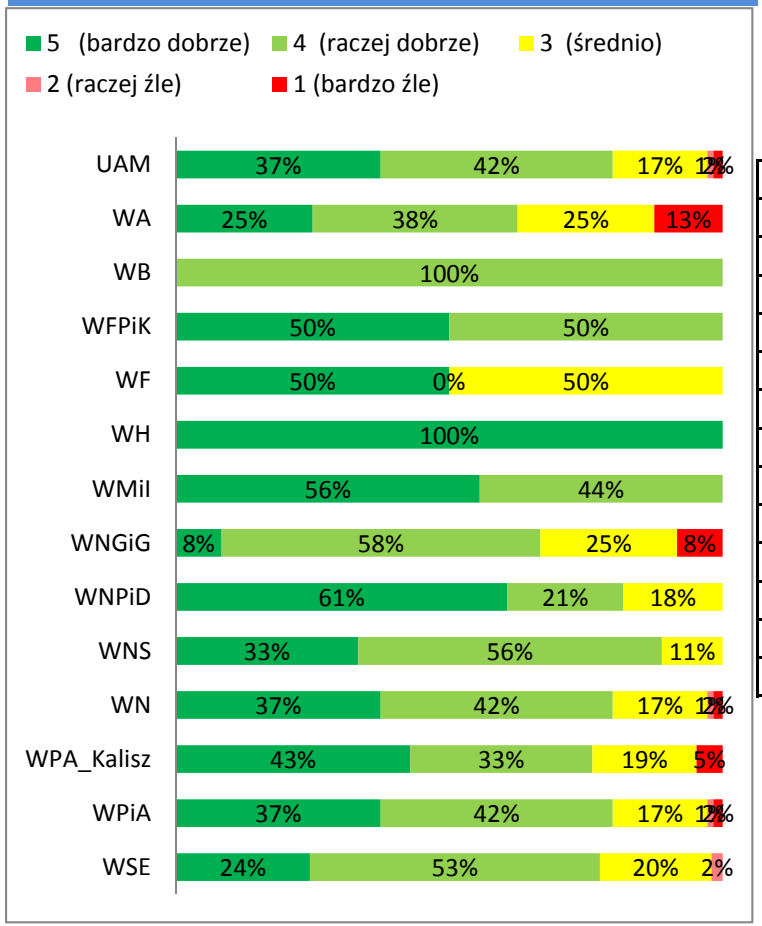

	N
UAM	179
WA	8
WB	1
WFPiK	6
WF	4
WH	1
WMiI	9
WNGiG	12
WNPiD	33
WNS	9
WN	6
WPA_Kalisz	21
WPiA	19
WSE	49

II i III rok

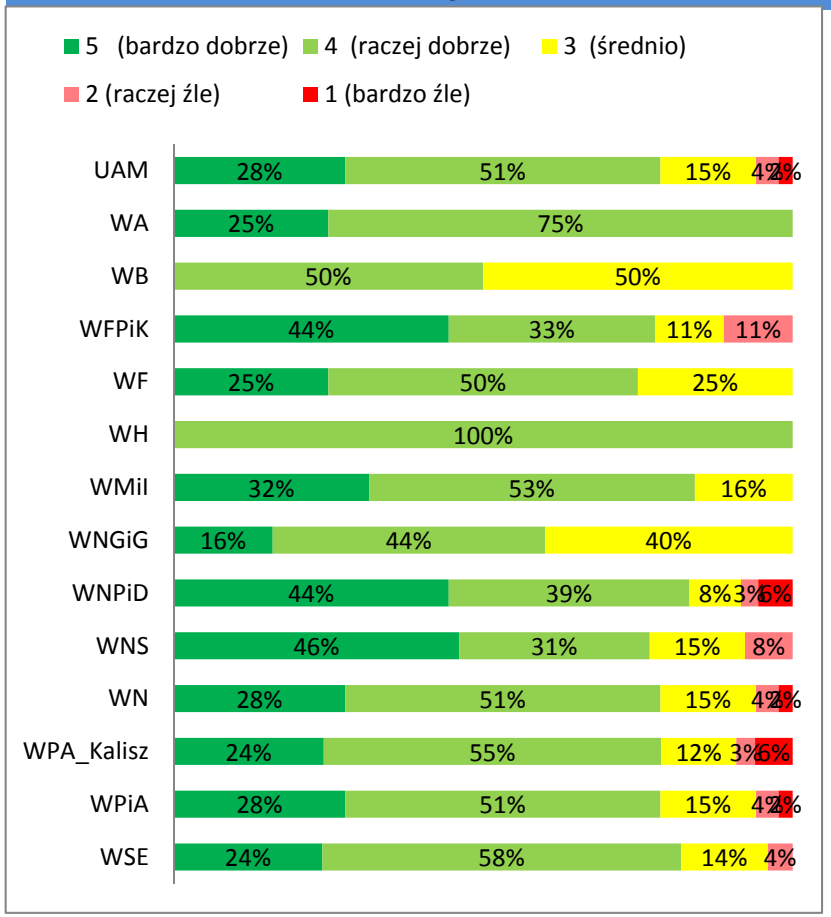

	N
UAM	220
WA	4
WB	2
WFPiK	9
WF	4
WH	1
WMiI	19
WNGiG	25
WNPiD	36
WNS	13
WN	5
WPA_Kalisz	33
WPiA	16
WSE	50

VII. DZIEKANAT, SAMORZĄD STUDENTÓW

VII.1. Jak ocenia P. pracę:

Wydziałowy Samorząd Studentów:

Podział na lata:

Przedziały ufności dla średniej (95%)

I rok

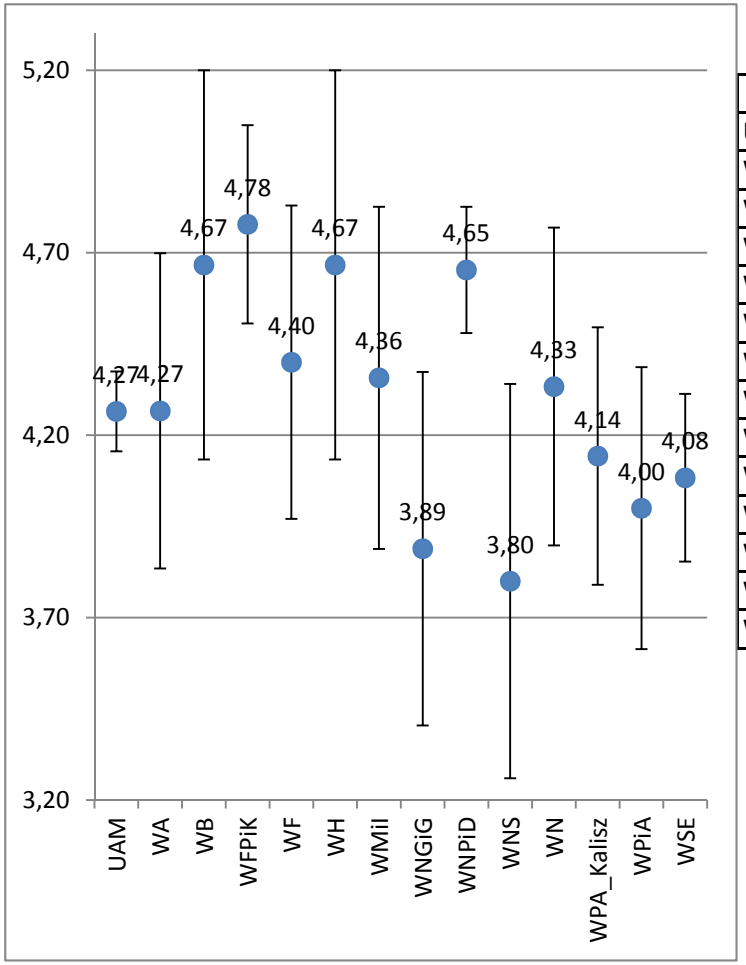

	SD
UAM	0,86
WA	1,22
WB	0,00
WFPiK	0,50
WF	1,00
WH	0,00
WMiI	0,50
WNGiG	0,95
WNPiD	0,78
WNS	0,63
WN	0,94
WPA_K	1,02
WPiA	0,67
WSE	0,73

II i III rok

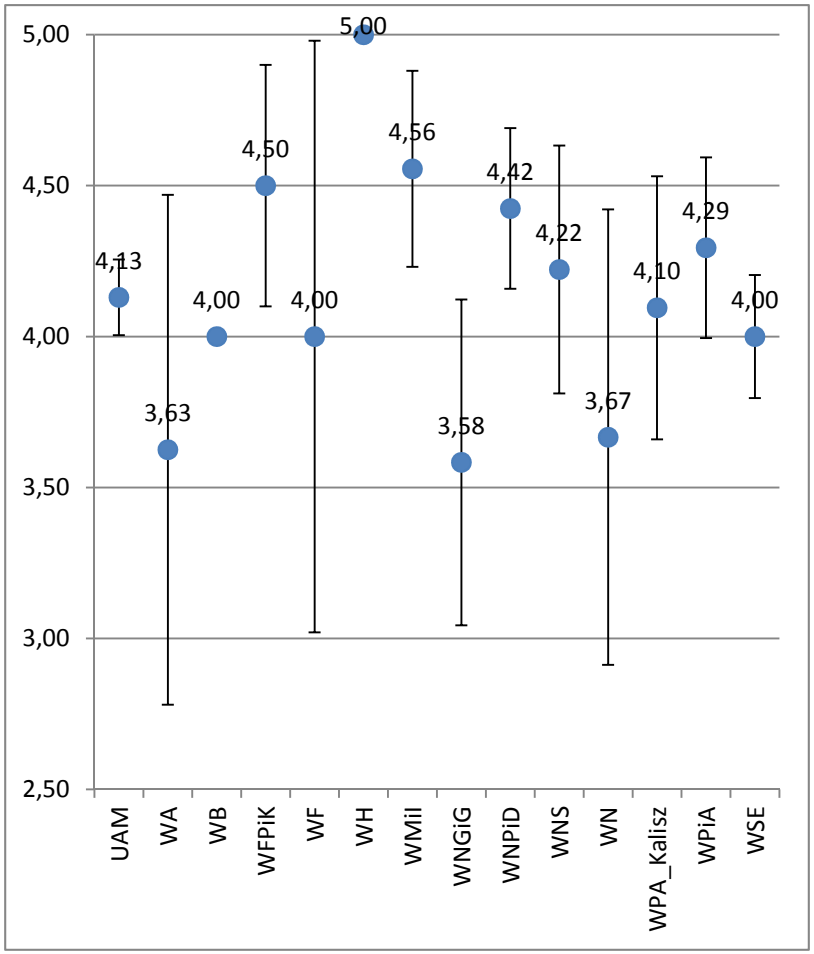

	SD
UAM	0,88
WA	0,43
WB	0,50
WFPiK	0,99
WF	0,71
WH	0,00
WMiI	0,67
WNGiG	0,71
WNPiD	1,01
WNS	0,95
WN	1,36
WPA_Kalisz	1,01
WPiA	0,63
WSE	0,73

VIII. STRONA INTERNETOWA, INFORMACJE ON-LINE ORAZ USOS

VIII.1. Czy wyniki egzaminów i zaliczeń są publikowane w systemie USOS?

Wydziały UAM:

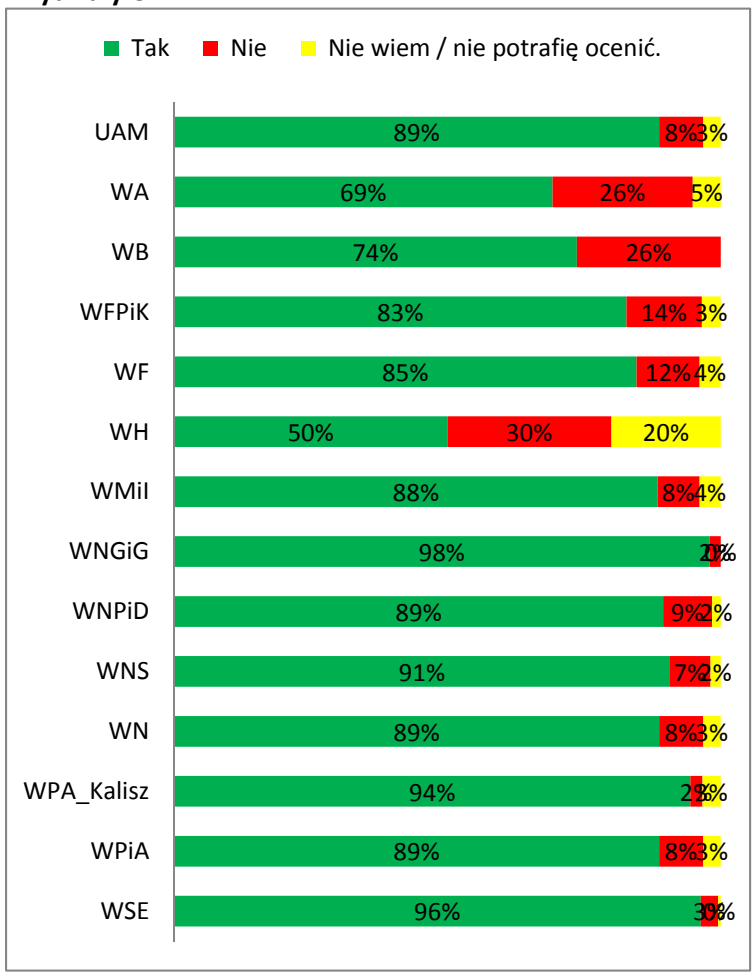

	N
UAM	942
WA	39
WB	19
WFPiK	29
WF	26
WH	10
WMiI	52
WNGiG	98
WNPiD	190
WNS	54
WN	28
WPA_	90
WPiA	76
WSE	220

VIII.2. Czy w systemie USOS są dostępne informacje na temat programu kształcenia oraz sylabusów?

OCENA SYSTEMU USOS

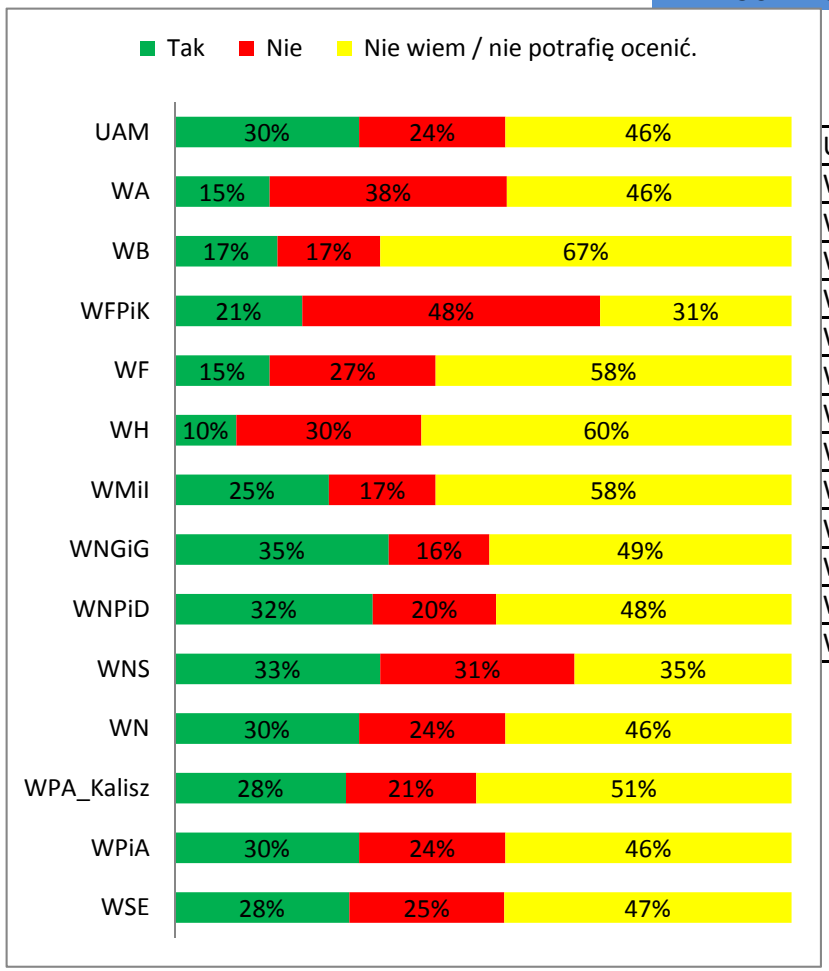

	N
UAM	940
WA	39
WB	18
WFPiK	29
WF	26
WH	10
WMiI	52
WNGiG	98
WNPiD	190
WNS	54
WN	28
WPA_Kalis	90
WPiA	76
WSE	219

VIII. STRONA INTERNETOWA, INFORMACJE ON-LINE ORAZ USOS

VIII.3. Czy rejestracja na zajęcia odbywa się w systemie USOS?

Wydziały UAM:

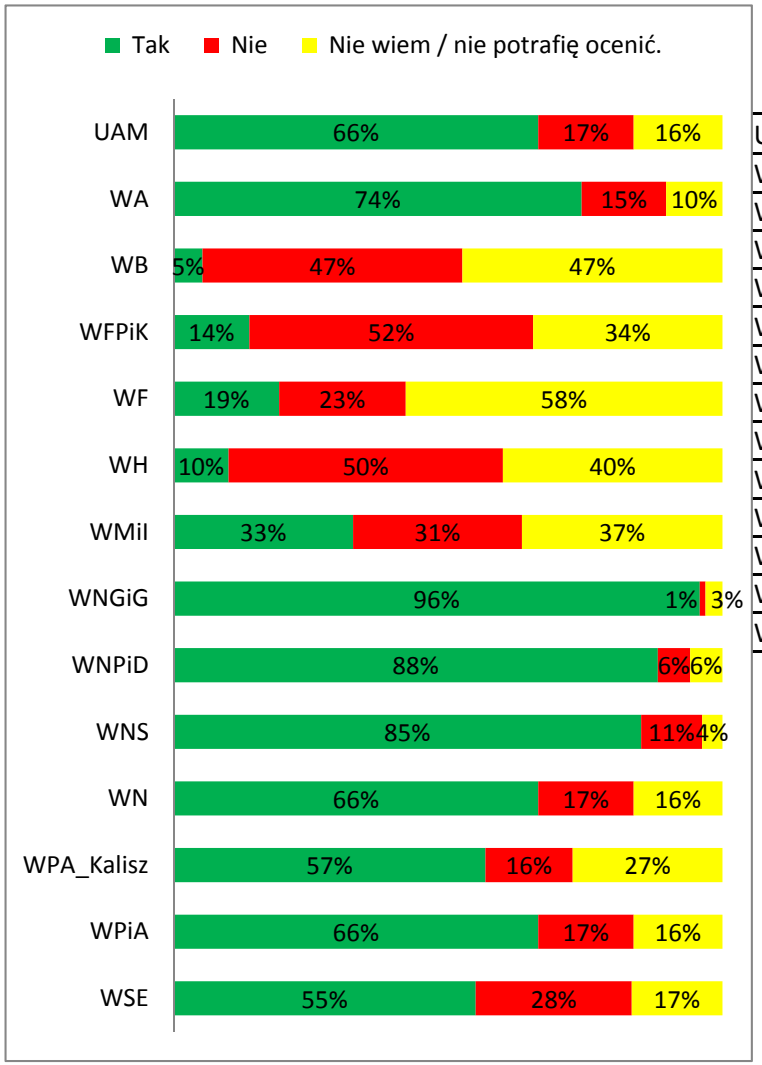

	N
UAM	933
WA	39
WB	19
WFPiK	29
WF	26
WH	10
WMiI	52
WNGiG	97
WNPiD	187
WNS	54
WN	28
WPA_	88
WPiA	76
WSE	218

VIII.4. (Jeżeli tak VIII.3.) Jak ocenia P. funkcjonowanie rejestracji w systemie USOS?

OCENA SYSTEMU USOS

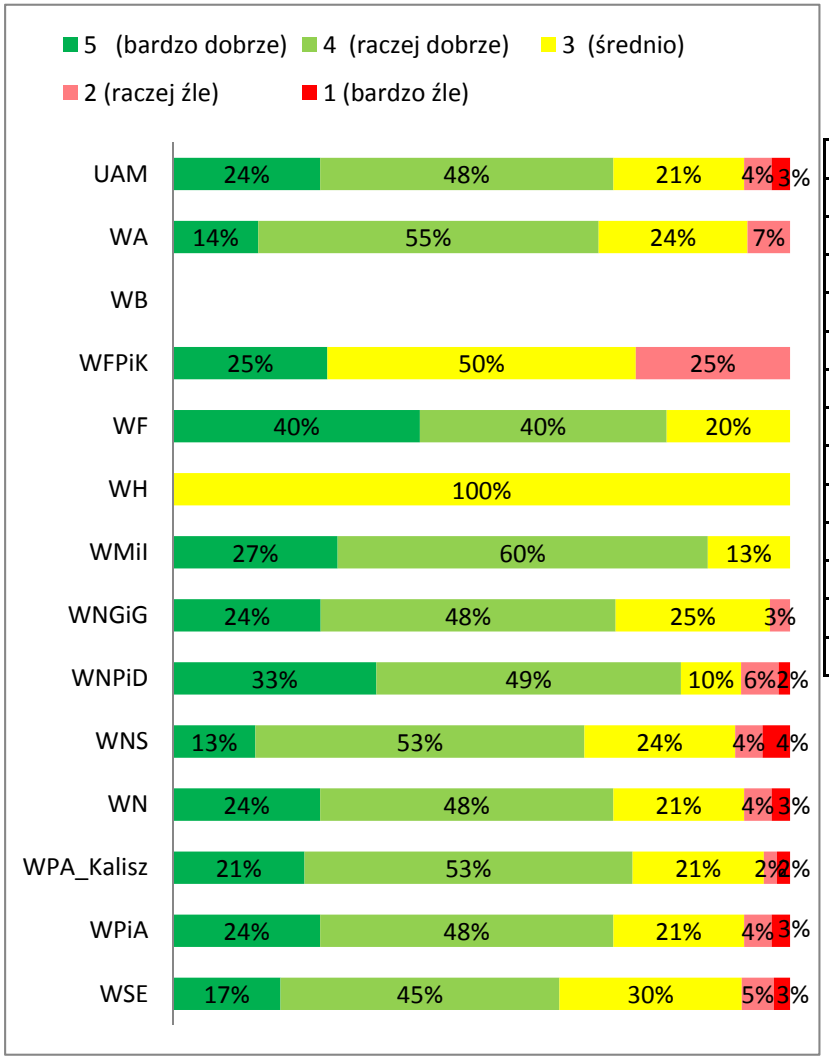

	N
UAM	604
WA	29
WB	0
WFPiK	4
WF	5
WH	1
WMiI	15
WNGiG	92
WNPiD	164
WNS	45
WN	18
WPA_Kalis	47
WPiA	65
WSE	115

VIII. STRONA INTERNETOWA, INFORMACJE ON-LINE ORAZ USOS

OCENA STRONY INTERNETOWEJ

VIII.5.Jak ocenia P. funkcjonalność strony internetowej:

Wydziały UAM:

UAM

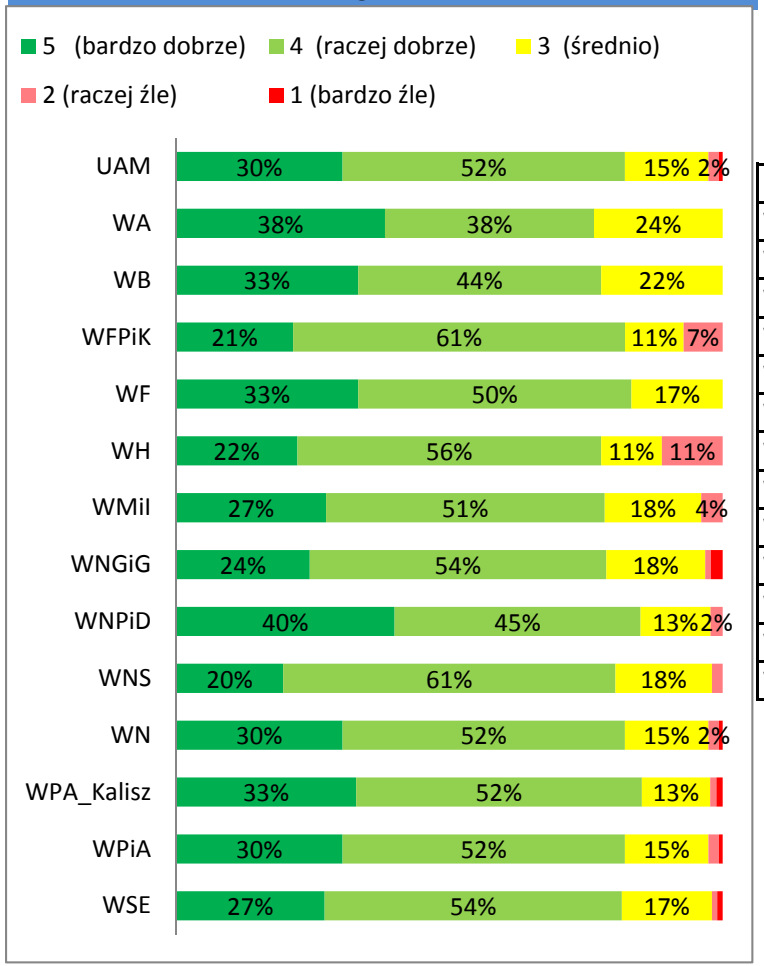

	N
UAM	940
WA	39
WB	18
WFPiK	29
WF	26
WH	10
WMiI	52
WNGiG	98
WNPiD	190
WNS	54
WN	28
WPA_K	90
WPiA	76
WSE	219

Wydziału

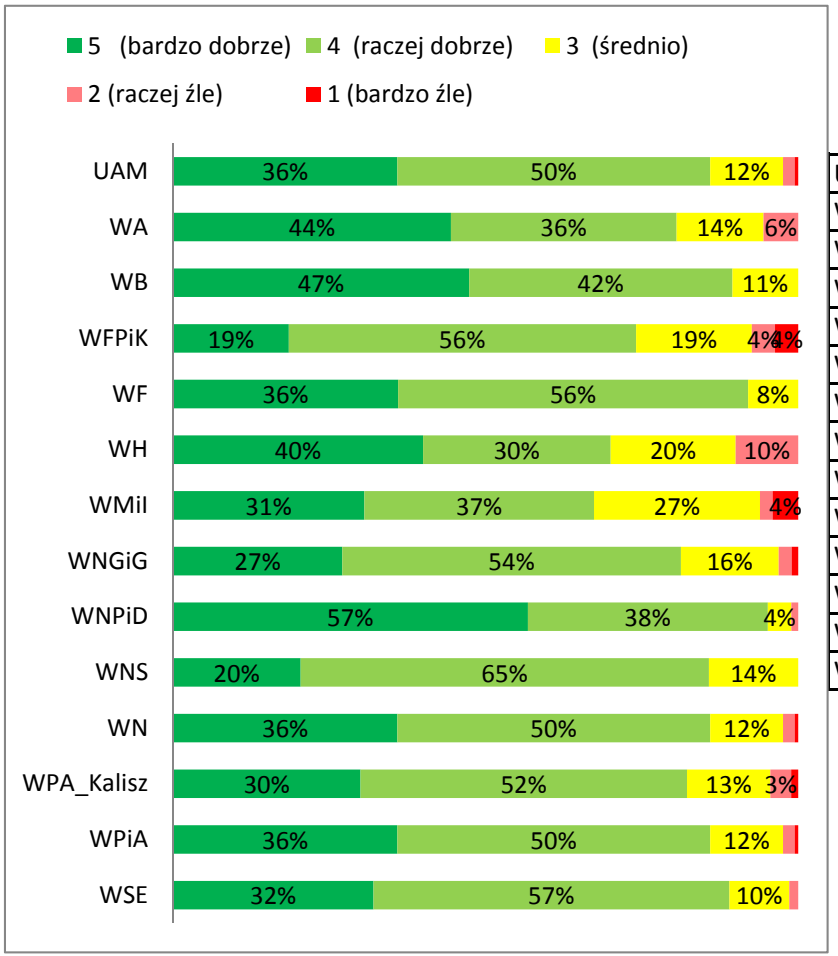

	N
UAM	889
WA	34
WB	18
WFPiK	28
WF	24
WH	9
WMiI	51
WNGiG	94
WNPiD	180
WNS	51
WN	25
WPA_Kalis	88
WPiA	73
WSE	206

VIII. STRONA INTERNETOWA, INFORMACJE ON-LINE ORAZ USOS

VIII.5.Jak ocenia P. funkcjonalność strony internetowej:

Wydziały UAM:

Przedziały ufności dla średniej (95%)

UAM

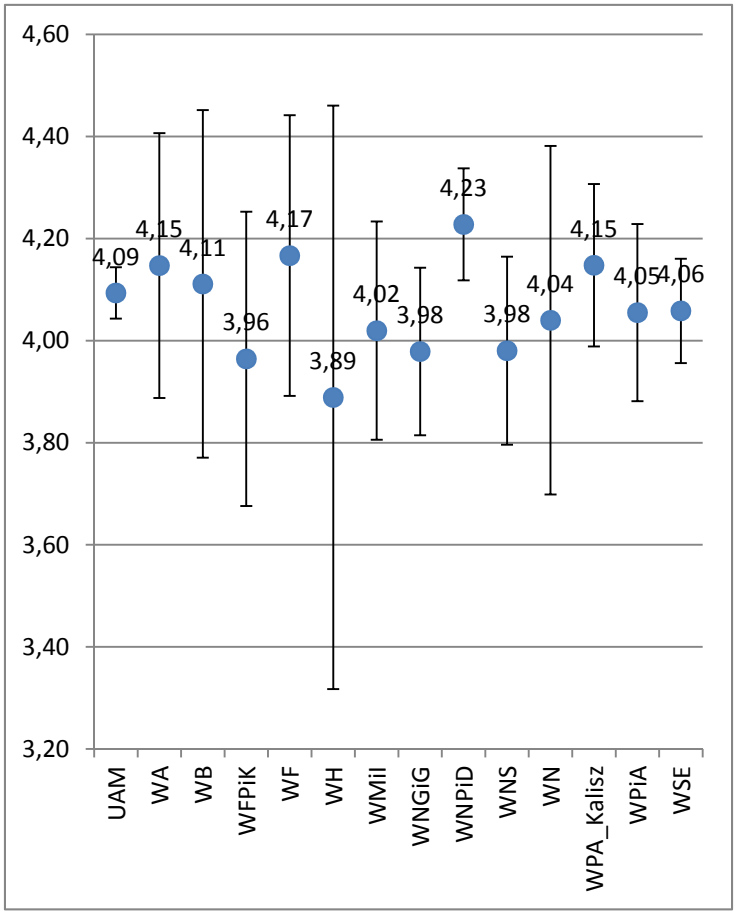

	SD
UAM	0,77
WA	
WB	
WFPiK	
WF	
WH	
WMiI	
WNGiG	
WNPiD	
WNS	
WN	
WPA_Kalisz	
WPiA	
WSE	

Wydziału

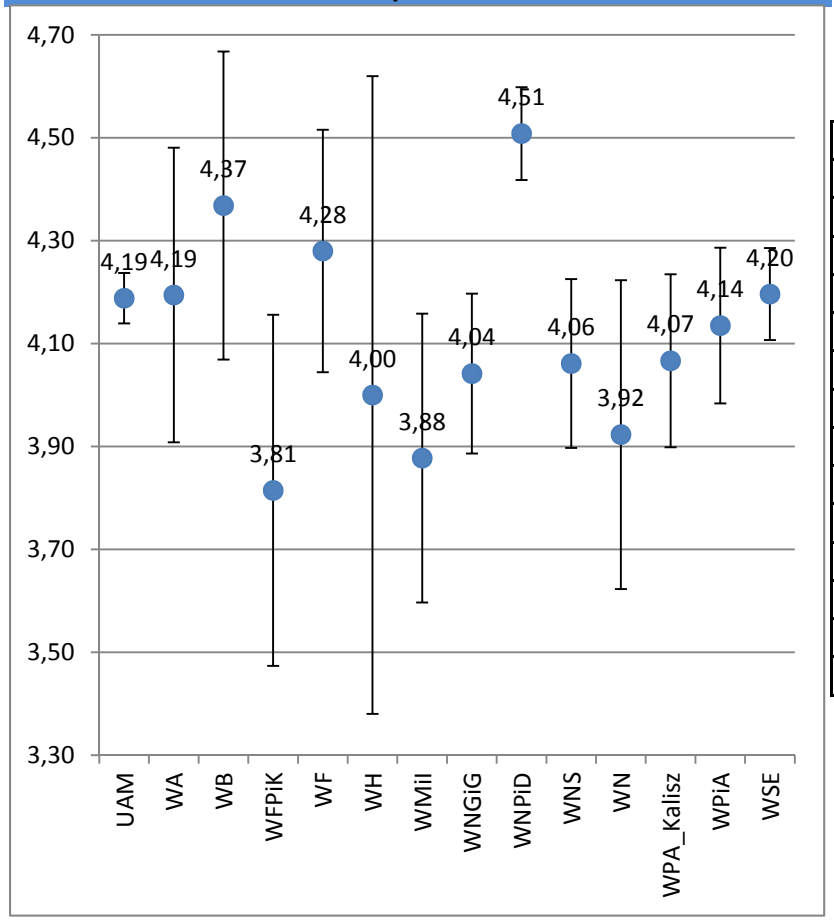

	SD
UAM	0,75
WA	0,88
WB	0,67
WFPiK	0,90
WF	0,60
WH	1,00
WMiI	1,00
WNGiG	0,78
WNPiD	0,62
WNS	0,59
WN	0,78
WPA_Kalis	0,81
WPiA	0,66
WSE	0,66

VIII. STRONA INTERNETOWA, INFORMACJE ON-LINE ORAZ USOS

VIII.5.Jak ocenia P. funkcjonalność strony internetowej:

Wydziały UAM:

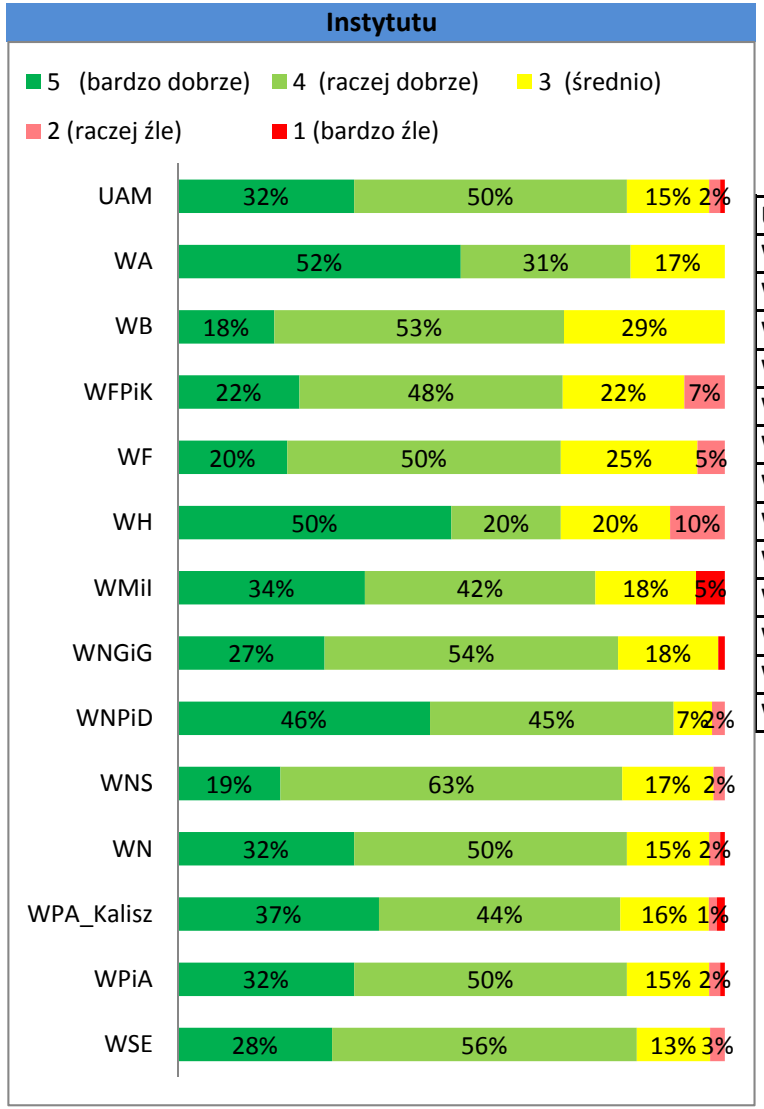

	N
UAM	903
WA	36
WB	19
WFPiK	27
WF	25
WH	10
WMiI	49
WNGiG	96
WNPiD	185
WNS	49
WN	26
WPA_K	90
WPiA	74
WSE	209

Przedziały ufności dla średniej (95%)

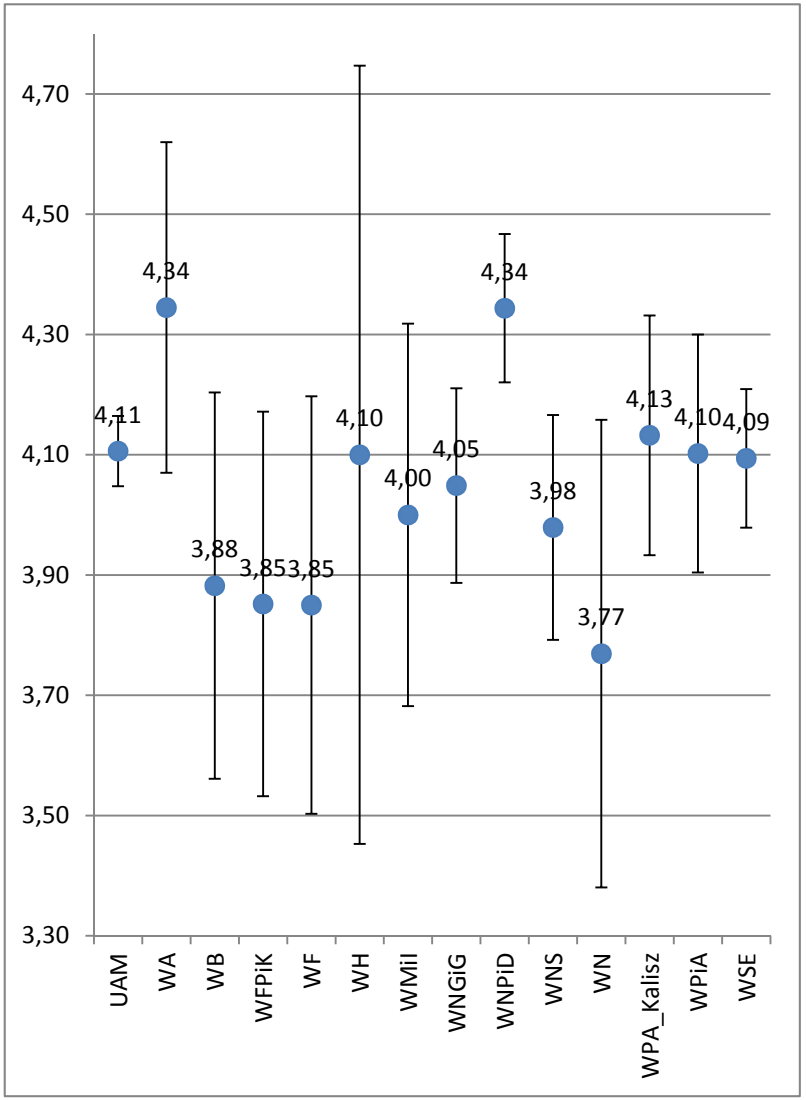

	SD
UAM	0,79
WA	0,76
WB	0,68
WFPiK	0,85
WF	0,79
WH	1,04
WMiI	1,00
WNGiG	0,75
WNPiD	0,71
WNS	0,66
WN	1,01
WPA_Kalis	0,84
WPiA	0,71
WSE	0,72

VIII. STRONA INTERNETOWA, INFORMACJE ON-LINE ORAZ USOS

VIII.6. Czy na stronie internetowej znajdują się następujące informacje:

Wydziały UAM:

INFORMACJE ONLINE

a)dostęp do bieżących komunikatów

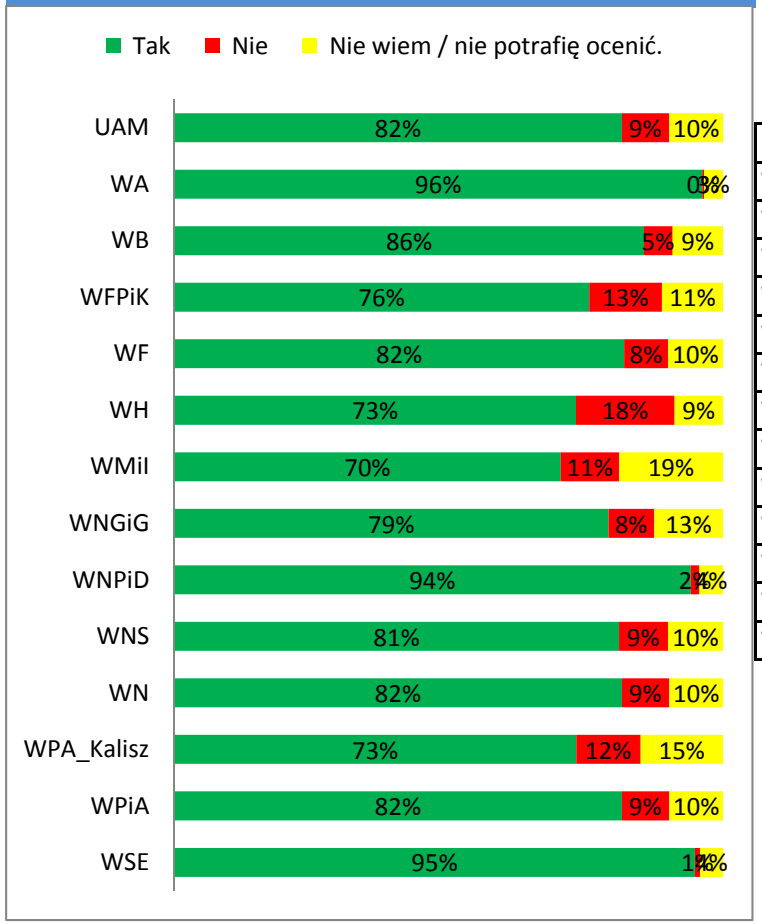

	N
UAM	940
WA	39
WB	19
WFPiK	29
WF	26
WH	10
WMiI	52
WNGiG	98
WNPiD	188
WNS	54
WN	28
WPA_K	90
WPiA	76
WSE	220

b)informacje nt. praktyk

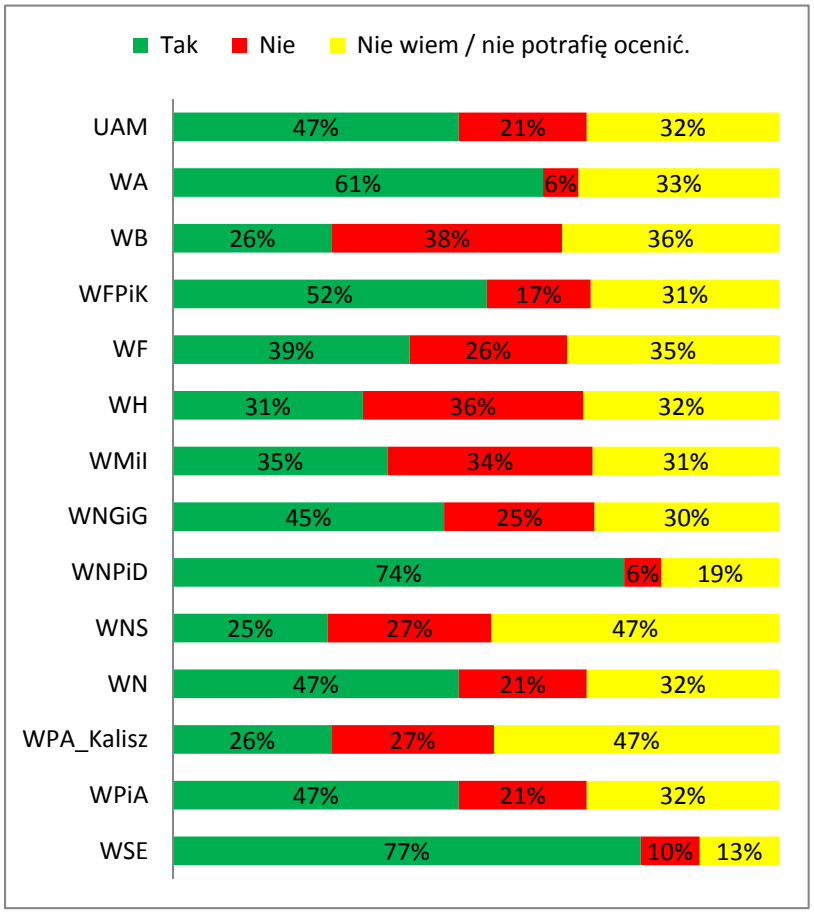

	N
UAM	939
WA	39
WB	19
WFPiK	29
WF	26
WH	10
WMiI	52
WNGiG	98
WNPiD	189
WNS	53
WN	28
WPA_Kalis	90
WPiA	75
WSE	220

VIII. STRONA INTERNETOWA, INFORMACJE ON-LINE ORAZ USOS

VIII.6. Czy na stronie internetowej znajdują się następujące informacje:

INFORMACJE ONLINE

Wydziały UAM:

c)informacje nt. zasad dyplomowania

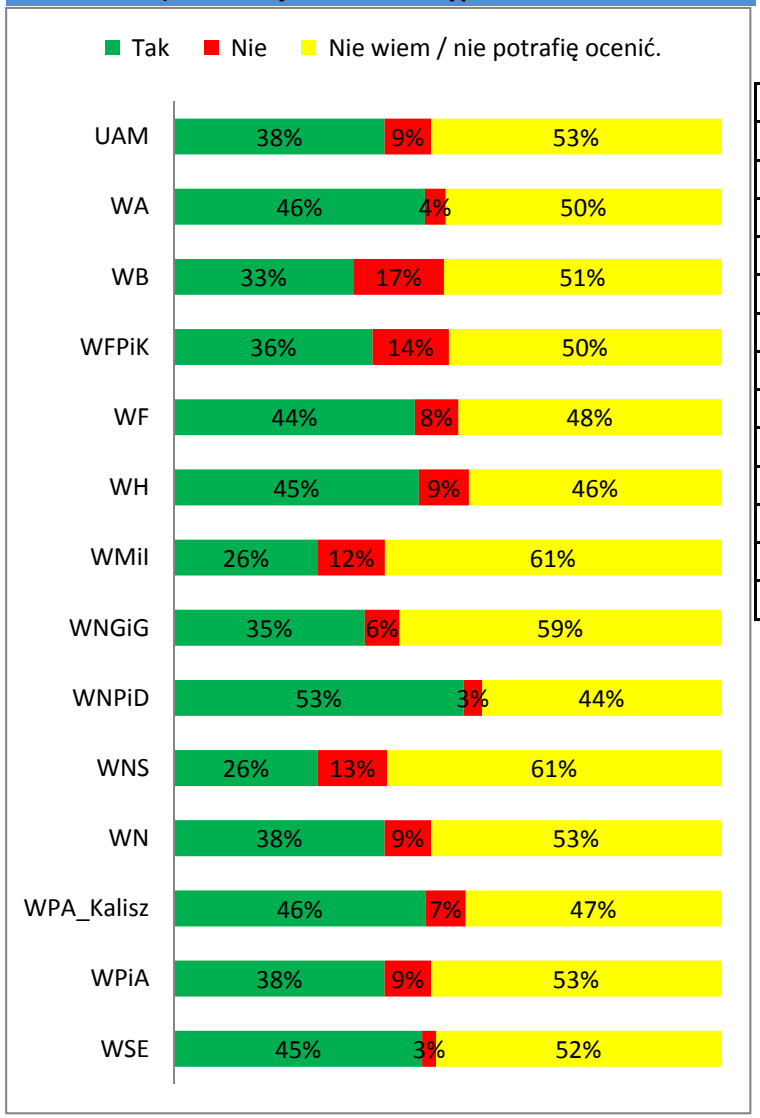

	N
UAM	941
WA	39
WB	19
WFPiK	29
WF	26
WH	10
WMiI	52
WNGiG	98
WNPiD	189
WNS	54
WN	28
WPA_K	90
WPiA	76
WSE	220

d)plan zajęć

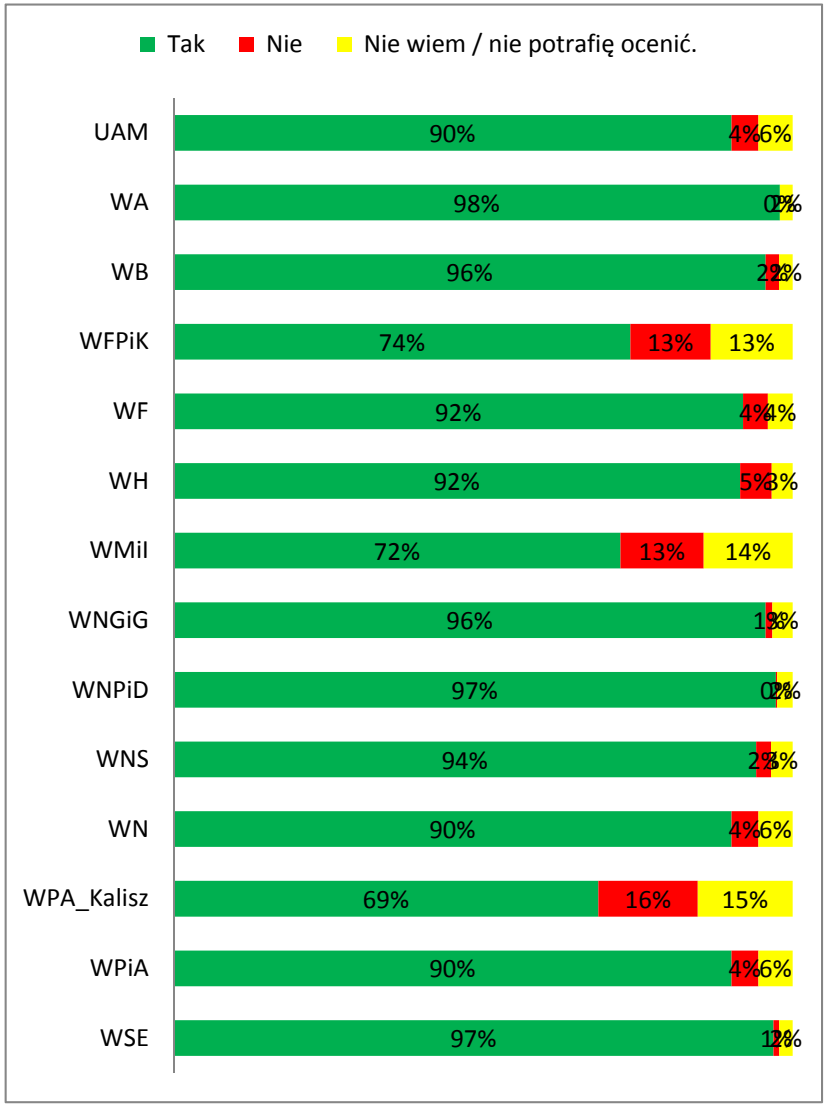

	N
UAM	939
WA	39
WB	19
WFPiK	29
WF	26
WH	10
WMiI	52
WNGiG	98
WNPiD	188
WNS	54
WN	28
WPA_Kalis	90
WPiA	75
WSE	220

VIII. STRONA INTERNETOWA, INFORMACJE ON-LINE ORAZ USOS

INFORMACJE ONLINE

VIII.6. Czy na stronie internetowej znajdują się następujące informacje:

Wydziały UAM:

e)informacje o godzinach dyżurów

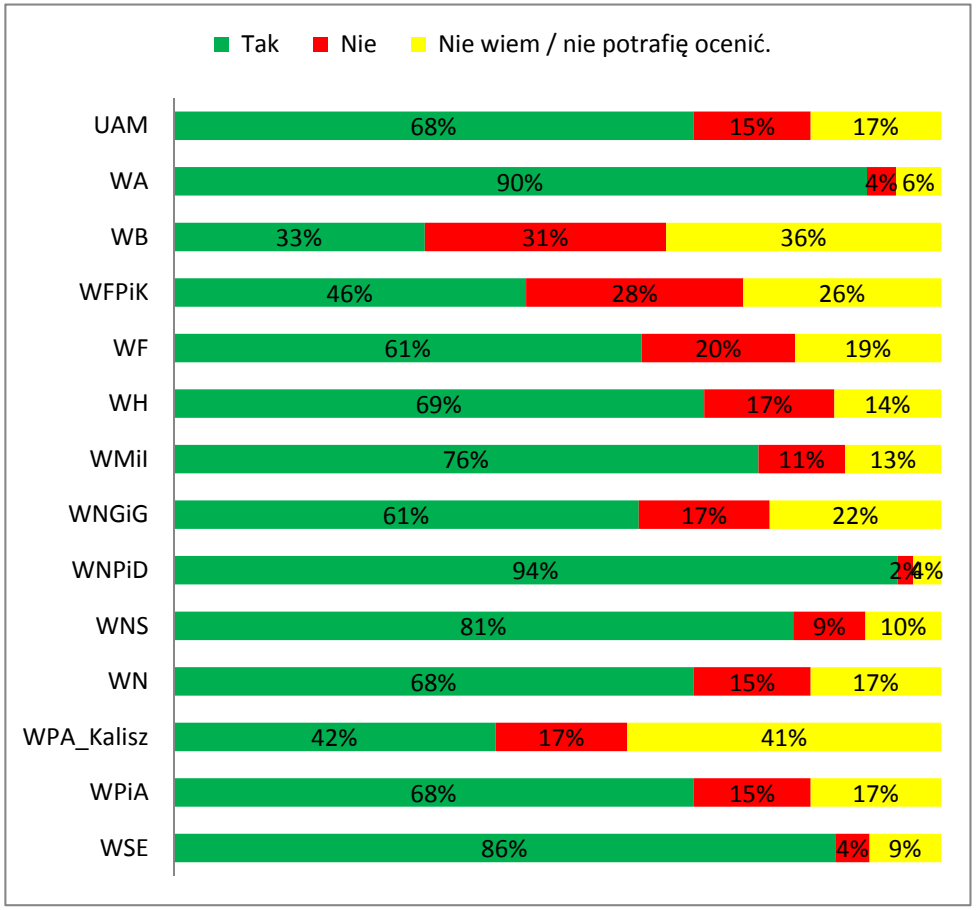

	N
UAM	940
WA	39
WB	19
WFPiK	29
WF	26
WH	10
WMiI	52
WNGiG	98
WNPiD	189
WNS	54
WN	28
WPA_Kalisz	89
WPiA	76
WSE	220