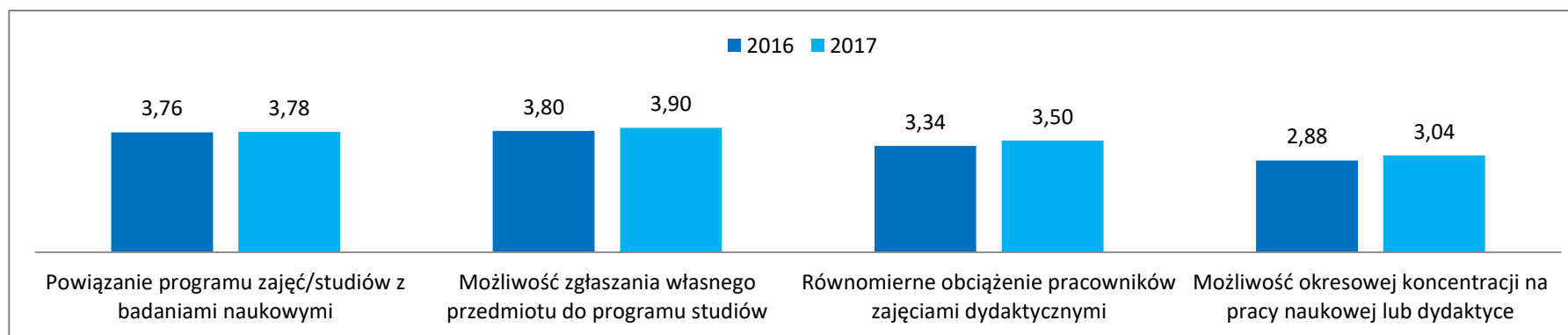


RAPORT Z BADANIA JAKOŚCI KSZTAŁCENIA
przeprowadzonego wśród
NAUCZYCIELI AKADEMICKICH
w latach 2015/2016 oraz 2016/2017
analiza porównawcza

RAPORT OGÓLNOUCZELNIANY

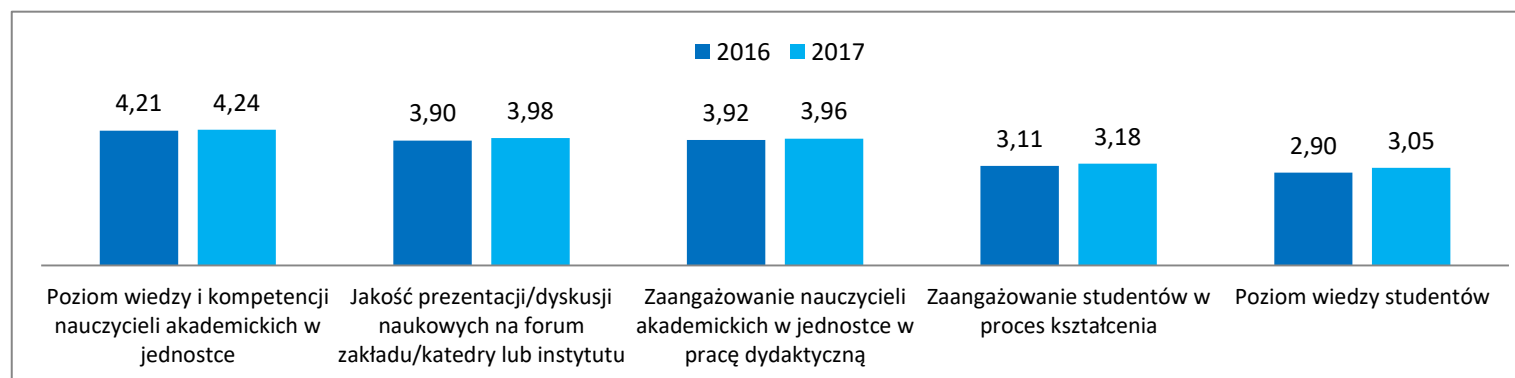
Biuro Rady ds. Jakości Kształcenia UAM, styczeń 2018

ORGANIZACJA DYDAKTYKI



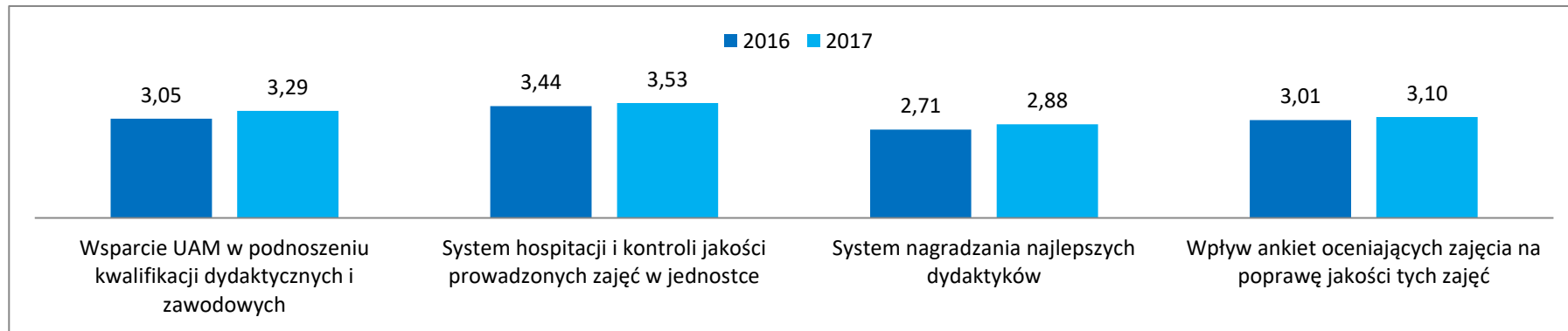
	N	SD		N	SD		N	SD		N	SD
2016	466	1,04	2016	472	1,15	2016	482	1,28	2016	477	1,30
2017	673	1,01	2017	675	1,11	2017	707	1,19	2017	690	1,29

BADANIA NAUKOWE, A PROCES DYDAKTYCZNY



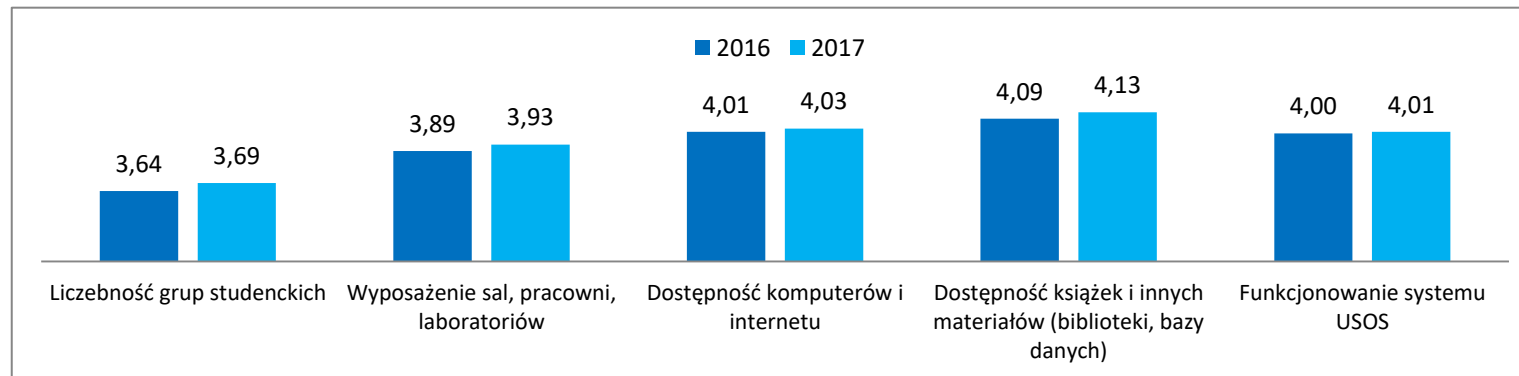
	N	SD	N	SD	N	SD	N	SD	N	SD
2016	499	0,76	487	1,09	503	0,89	508	1,00	509	0,99
2017	723	0,73	701	0,99	720	0,90	728	0,95	727	0,93

EWALUACJA I POPRAWA JAKOŚCI DYDAKTYKI W JEDNOSTCE



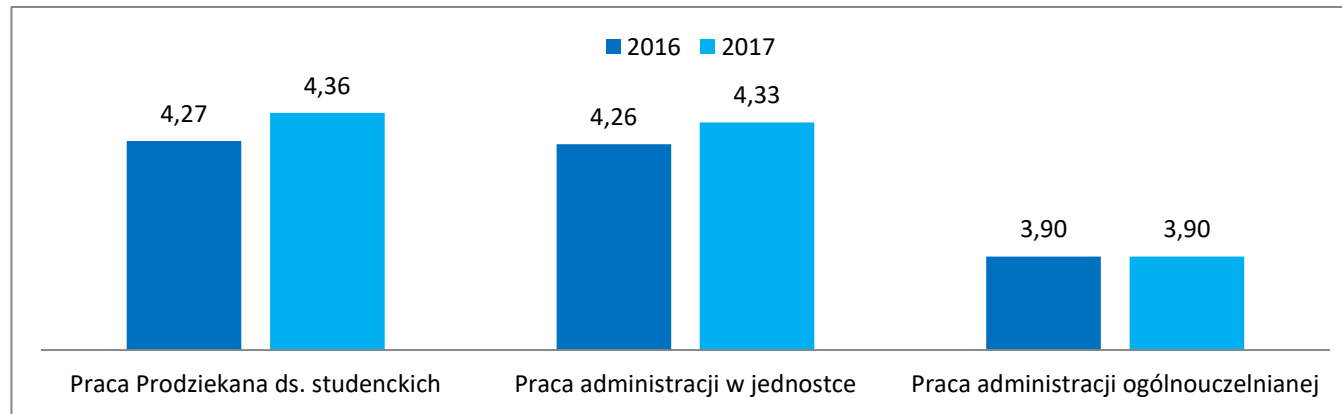
	N	SD		N	SD		N	SD		N	SD
2016	472	1,19	2016	482	1,18	2016	458	1,28	2016	431	1,25
2017	690	1,16	2017	692	1,11	2017	677	1,27	2017	661	1,18

WARUNKI PRACY

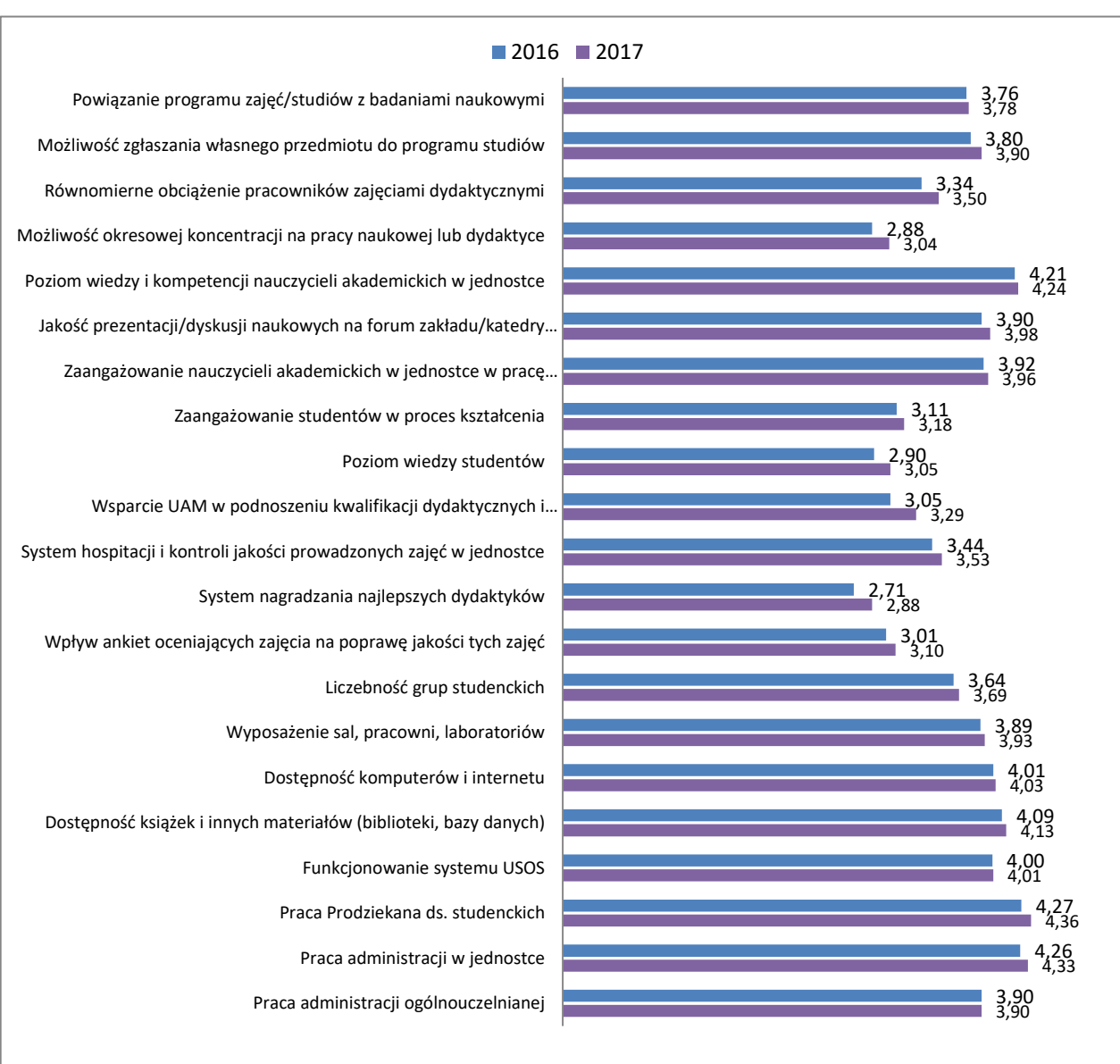


	N	SD	N	SD	N	SD	N	SD	N	SD
2016	506	1,19	508	1,12	506	1,08	508	0,97	507	0,98
2017	727	1,18	728	1,03	723	1,04	721	0,93	726	0,98

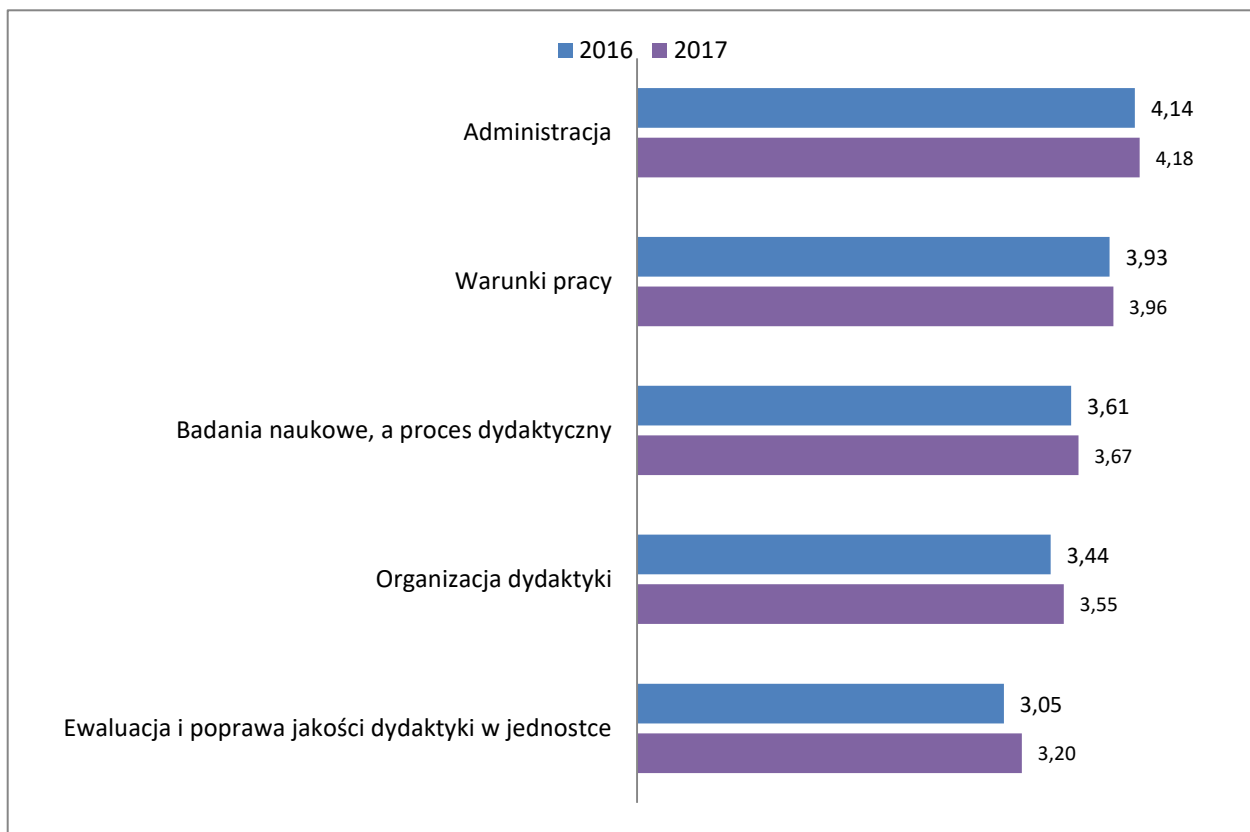
ADMINISTRACJA



	N	SD		N	SD		N	SD
2016	453	1,02	2016	509	0,86	2016	471	0,97
2017	644	0,89	2017	719	0,86	2017	685	0,99



2016		2017	
N	SD	N	SD
466	1,04	673	1,01
472	1,15	675	1,11
482	1,28	707	1,19
477	1,30	690	1,29
499	0,76	723	0,73
487	1,09	701	0,99
503	0,89	720	0,90
508	1,00	728	0,95
509	0,99	727	0,93
472	1,19	690	1,16
482	1,18	692	1,11
458	1,28	677	1,27
431	1,25	661	1,18
506	1,19	727	1,18
508	1,12	728	1,03
506	1,08	723	1,04
508	0,97	721	0,93
507	0,98	726	0,98
453	1,02	644	0,89
509	0,86	719	0,86
471	0,97	685	0,99



2016		2017	
N	SD	N	SD
510	0,95	727	0,77
511	1,07	729	0,70
511	0,95	730	0,70
505	1,19	720	0,88
504	1,23	727	0,88